

Einwohnergemeinde Gerzensee

JAHRESRECHNUNG 2020

INHALTSVERZEICHNIS

1	BERICHTERSTATTUNG	4
1.1	Bericht	4
1.1.1	Erfolgsrechnung	4
1.1.2	Spezialfinanzierungen (SF)	7
1.1.3	übrige Spezialfinanzierungen (SF) mit Gemeindereglement	7
1.1.4	Investitionsrechnung	7
1.1.5	Bilanz	8
1.1.6	Nachkredite	8
1.2	Spezialfinanzierungen	9
2	ECKDATEN	10
2.1	Übersicht	10
2.2	Selbstfinanzierung / Finanzierungsergebnis	11
2.3	Gestufte Erfolgsausweise	12
2.3.1	Gesamter Haushalt	12
2.3.2	Allgemeiner Haushalt	13
2.3.3	Wasserversorgung	14
2.3.4	Abwasserentsorgung	15
2.3.5	Abfall	16
3	BILANZ	17
4	FUNKTIONEN	19
4.1	Erfolgsrechnung	19
4.1.1	Kommentar	20
4.2	Investitionsrechnung	25
5	SACHGRUPPEN	26
5.1	Erfolgsrechnung	26
5.2	Investitionsrechnung	27

6 GELDFLUSSRECHNUNG	28
7 FINANZKENNZAHLEN	30
7.1 Gesamthaushalt	30
7.2 Allgemeiner Haushalt	31
7.3 Spezialfinanzierung Wasserversorgung.....	31
7.4 Spezialfinanzierung Abwasserentsorgung	32
7.5 Spezialfinanzierung Abfall	32
8 ANTRAG DER EXEKUTIVE.....	33
9 BESTÄTIGUNGSBERICHT	35
10 GENEHMIGUNG DER JAHRESRECHNUNG	36
11 ANHANG	37
11.1 Regelwerk	37
11.1.1 Angewendetes Regelwerk.....	37
11.1.2 Bewertung Finanzvermögen	37
11.1.3 Bewertung Verwaltungsvermögen.....	38
11.1.4 Aktivierungsgrenzen.....	38
11.1.5 Bestehendes Verwaltungsvermögen	38
11.2 Grundlagen der Jahresrechnung	39
11.3 Eigenkapitalnachweis	40
11.4 Rückstellungsspiegel.....	41
11.5 Beteiligungsspiegel.....	42
11.6 Gewährleistungsspiegel.....	44
11.7 Anlagespiegel.....	45
11.8 Kreditkontrolle	51
11.8.1 Verpflichtungskredite für Investitionen.....	51
11.8.2 Nachkredite.....	53
11.9 Weitere massgebende Angaben.....	56

11.9.1 Werterhaltungskosten und Einlage in die Spezialfinanzierung Werterhalt Wasserversorgung	56
11.9.2 Werterhaltungskosten und Einlage in die Spezialfinanzierung Werterhalt Abwasseranlagen	57
12 DETAILS ZUR RECHNUNG	58
12.1 Bilanz	58
12.2 Erfolgsrechnung nach Funktionen	69
12.3 Erfolgsrechnung nach Sachgruppen.....	93
12.4 Investitionsrechnung nach Funktionen.....	102
12.5 Investitionsrechnung nach Sachgruppen	105

1 BERICHTERSTATTUNG

1.1 Bericht

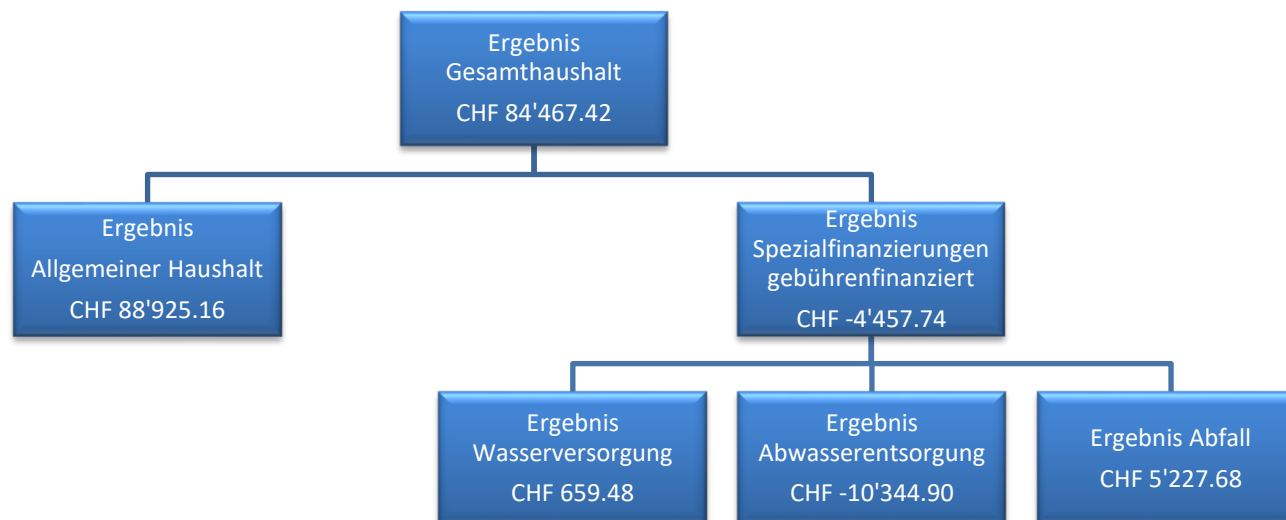
Allgemeines

Die Jahresrechnung 2020 wurde nach dem Rechnungslegungsmodell HRM2 gemäss Art. 70 Gemeindegesetz (GG, BSG 170.11) erstellt. Zum Einsatz gelangte das EDV System Infoma WWSOft Finanzbuchhaltung der Firma Axians RUF AG.

Das Budget 2020 wurde mit folgenden Steueranlagen von der Gemeindeversammlung am 30. November 2019 beschlossen:
Gemeindesteueranlage 1.54 Einheiten / Liegenschaftssteuerranlage 1‰ des amtlichen Wertes / Hundetaxe CHF 50.– pro Tier

Ergebnisse

Nach HRM2 muss das Ergebnis des **Gesamthaushalts** von der Gemeindeversammlung genehmigt werden.



1.1.1 Erfolgsrechnung

Ergebnis Gesamthaushalt

Der Gesamthaushalt schliesst mit einem Ertragsüberschuss von CHF 84'467.42 ab. Budgetiert war ein Aufwandüberschuss von CHF 241'400.00. Die Besserstellung gegenüber dem Budget 2020 beträgt CHF 325'867.42.

Ergebnis Allgemeiner Haushalt

Der Allgemeine Haushalt schliesst mit einem Ertragsüberschuss von CHF 88'925.16 ab. Budgetiert war ein Aufwandüberschuss von CHF 184'200.–. Die Besserstellung beim allgemeinen Haushalt beträgt CHF 273'125.16.

Die wichtigsten Geschäftsfälle beim Allgemeinen Haushalt

Die nachfolgenden Abweichungen zum Budget von mehr als CHF 50'000.– (Besserstellungen/Schlechterstellungen) des Allgemeinen Haushaltes (ohne Spezialfinanzierungen) haben das Ergebnis der Jahresrechnung massgeblich beeinflusst:

Kontonummer	Bezeichnung	Abweichung
9100.4000.01	Allg. Gemeindesteuern, Einkommenssteuern	CHF 218'999.85 (Minderertrag)
9100.4000.70	Rückstellungen für Steuerteilungen natürliche Personen	CHF 67'000.00 (Mehrertrag)
9630.4443.01	Marktwertanpassungen Liegenschaften Finanzvermögen	CHF 181'356.00 (Mehrertrag)

Personalaufwand

Der Personalaufwand ist um CHF 67'465.73 tiefer ausgefallen. Grund sind die tieferen Lohnkosten beim Verwaltungs- und Betriebspersonal und der Minderaufwand bei den Entschädigungen an Behörden und Kommissionen.

Sachaufwand

Der Sachaufwand liegt CHF 311'121.11 unter dem Budget. Grund sind geringere Kosten verteilt auf viele verschiedene Bereiche: beim Unterhalt Hochbauten/Gebäude (Schulliegenschaft), beim Unterhalt Strassen/Verkehrswege, bei den Exkursionen/Schulreisen/Lager und bei den Anschaffungen von Büromöbel und Geräten (Schule).

Abschreibungen

Das bestehende Verwaltungsvermögen (Art. T2-4 Abs. 1 Ziff. 1 bis 4, Übergangsbestimmungen GV) wurde per 01.01.2016 zu Buchwerten in HRM2 übernommen und beträgt CHF 3'710'000.–. Dieses wird innert 12 Jahren (CHF 309'166.65/Jahr) abgeschrieben.

Die ordentlichen Abschreibungen nach Nutzungsdauer (inkl. Inv.beiträge) betragen CHF 117'031.65 (Vorjahr CHF 108'836.65) und sind gegenüber dem Budget (CHF 146'800.–) tiefer ausgefallen.

Systembedingte zusätzliche Abschreibungen (Art. 84 GV) müssen vorgenommen werden, wenn der Allgemeine Haushalt einen Ertragsüberschuss ausweist und die ordentlichen Abschreibungen kleiner als die Nettoinvestitionen sind. Da die ordentlichen Abschreibungen des Allgemeinen Haushaltes (CHF 400'445.35) höher sind als die Nettoinvestitionen des Allgemeinen Haushaltes (CHF 183'622.95) müssen im Jahr 2020 keine systembedingten zusätzlichen Abschreibungen vorgenommen werden.

Finanzaufwand

Der Finanzaufwand ist hauptsächlich aufgrund des höheren Liegenschaftsaufwands beim Finanzvermögen um CHF 13'331.20 höher ausgefallen.

Einlagen in Fonds und Spezialfinanzierungen

Die Einlagen sind aufgrund der tieferen Anschlussgebühren bei der Wasserversorgung und der Abwasserentsorgung um CHF 209'745.20 tiefer ausgefallen (aufgrund zeitlicher Verschiebung div. Bauvorhaben).

Transferaufwand

Der Transferaufwand beträgt CHF 3'296'401.15 (Vorjahr CHF 3'178'910.70) und ist gegenüber dem Budget um CHF 79'898.85 tiefer ausgefallen (Gründe: Anteil Lehrerbesoldung Kindergarten und Anteil Lastenausgleich Sozialhilfe).

Die Ausgaben an den eigentlichen Finanz- und Lastenausgleich (Disparitätenabbau) betragen für die Gemeinde Gerzensee für das Jahr 2020 CHF 183'150.– (Budget: CHF 144'100.– / Vorjahr CHF 181'560.–).

Ausserordentlicher Aufwand

Der a.o. Aufwand ist aufgrund der Einlage der vereinnahmten (nicht budgetierten) Mehrwertabschöpfungsbeiträge um CHF 287'964.00 höher ausgefallen.

Interne Verrechnungen

Die internen Verrechnungen sind um CHF 11'234.55 höher ausgefallen (Schulsekretariat).

Fiskalertrag

Die Einnahmen aus Steuern liegen um CHF 217'001.45 unter dem Budget. Mindereinnahmen sind insbesondere bei den Einkommensteuern (CHF 146'501.10) und den Vermögensgewinnsteuern/Sondersteuern (CHF 69'320.50) zu verzeichnen. Mehreinnahmen konnten bei den Quellensteuern (CHF 21'090.80) und den Liegenschaftssteuern (CHF 16'884.10) verzeichnet werden.

Regalien und Konzessionen

Diese Einnahmen sind im Rahmen des Budgets ausgefallen.

Entgelte

Die Entgelte sind um CHF 186'946.99 tiefer ausgefallen. Grund sind die tieferen Anschlussgebühren bei der Wasserversorgung und der Abwasserentsorgung aufgrund zeitlicher Verschiebung div. Bauvorhaben. Zudem ist der Ertrag aus den Verkäufen der Tageskarten aufgrund Covid-19 um CHF 20'605.00 tiefer ausgefallen. Bei den Rückerstattungen ist ein Mehrertrag von CHF 36'407.91 zu verzeichnen, was hauptsächlich auf die Bereiche Friedhof, Zivilschutz und Schulveranstaltungen zurückzuführen ist.

Verschiedene Erträge

Die verschiedenen Erträge sind aufgrund der vereinnahmten (nicht budgetierten) Mehrwertabschöpfungsbeiträge um CHF 287'964.00 höher ausgefallen.

Finanzertrag

Der Finanzertrag ist um CHF 184'120.47 höher ausgefallen. Dies ist auf die Marktwertanpassung von CHF 181'356.00 der Liegenschaften des Finanzvermögens (Lehrerhaus) aufgrund des höheren Amtlichen Wertes infolge der Amtlichen Neubewertung 2020 (AN2020) zurückzuführen. Beim übrigen Finanzertrag resultieren keine bemerkenswerten Abweichungen zum Budget (Mehrertrag CHF 2'764.47).

Entnahmen aus Fonds und Spezialfinanzierungen

Die Entnahmen aus Fonds und Spezialfinanzierungen sind um CHF 34'699.85 tiefer ausgefallen (tiefere Entnahmen bei Wasser/Abwasser).

Transferertrag

Der Transferertrag (total CHF 1'339'220.90) ist um CHF 115'579.10 tiefer ausgefallen (tiefere Gemeindebeiträge bei der Bildung/Schule).

Interne Verrechnungen

Die internen Verrechnungen sind um CHF 11'234.55 höher ausgefallen (Schulsekretariat).

1.1.2 Spezialfinanzierungen (SF)

SF Wasserversorgung

Die Wasserversorgung (Funktion 7101) schliesst mit einem Ertragsüberschuss von CHF 659.48 ab. Budgetiert wurde ein Aufwandüberschuss von CHF 29'100.–. Die Besserstellung gegenüber dem Budget 2020 beträgt CHF 29'759.48.

Das Eigenkapital (Rechnungsausgleich) der SF Wasserversorgung beträgt CHF 317'830.82 (Konto: 29001.01)

Der Bestand des Werterhalts beläuft sich auf CHF 2'264'406.90 (Konto: 29301.01)

SF Abwasserentsorgung

Die Abwasserentsorgung (Funktion 7201) schliesst mit einem Aufwandüberschuss von CHF 10'344.90 ab. Budgetiert wurde ein Aufwandüberschuss von CHF 20'200.–. Die Besserstellung gegenüber dem Budget 2020 beträgt CHF 9'855.10.

Das Eigenkapital (Rechnungsausgleich) der SF Abwasserentsorgung beträgt CHF 237'934.75 (Konto: 29002.01)

Der Bestand des Werterhalts beläuft sich auf CHF 2'277'053.30 (Konto: 29302.01)

SF Abfall

Die Abfallentsorgung (Funktion 7301) schliesst mit einem Ertragsüberschuss von CHF 5'227.68 ab. Budgetiert wurde ein Aufwandüberschuss von CHF 7'900.–. Die Besserstellung gegenüber dem Budget 2020 beträgt CHF 13'127.68.

Das Eigenkapital (Rechnungsausgleich) der SF Abfall beträgt CHF 113'643.27 (Konto: 29003.01)

1.1.3 übrige Spezialfinanzierungen (SF) mit Gemeindereglement

SF Mehrwertabschöpfungen

Die seit dem Jahr 2007 bestehende SF Mehrwertabschöpfungen weist per 31.12.2020 einen Bestand von CHF 638'570.05 aus. Der Bestand erhöhte sich im Jahr 2020 um CHF 287'964.00 aufgrund der im Jahr 2020 eingegangenen Mehrwertabschöpfungsbeiträge.

1.1.4 Investitionsrechnung

Es wurden Nettoinvestitionen von CHF 193'130.00 (Vorjahr CHF 654'763.60) getätigt. Budgetiert waren Nettoinvestitionen von CHF 1'505'000.–. Der Hauptgrund sind die tieferen Investitionsausgaben beim Verkehr, bei der Wasserversorgung und bei der Abwasserentsorgung.

1.1.5 Bilanz

Die Bilanzsumme beträgt per 31.12.2020 CHF 11'240.861.71 (per 1.1.2020 CHF 10'742'179.62). Davon beläuft sich das Finanzvermögen auf CHF 6'147'574.66 (per 1.1.20 CHF 5'415'824.27). Gegenüber anfangs Jahr entspricht dies einer Zunahme beim Finanzvermögen von CHF 731'750.39. Das Verwaltungsvermögen beträgt per 31.12.2020 CHF 5'093'287.05 (per 1.1.2020 CHF 5'326'355.35), was einer Abnahme von CHF 233'068.30 entspricht.

Das Fremdkapital beträgt per 31.12.2020 CHF 2'553'012.98 (per 1.1.20 CHF 2'713'769.36). Dies entspricht einer Abnahme von CHF 160'756.38. Das Eigenkapital (SG 29) beträgt per 31.12.2020 CHF 8'687'848.73 (per 1.1.2020 CHF 8'028'410.26). Der Anfangsbestand per 1.1.2020 hat sich hauptsächlich aufgrund des höheren Bestandes der SF Mehrwertabschöpfung und infolge der höheren Werterhalte Wasser und Abwasser erhöht. Das massgebende Eigenkapital (299) beläuft sich auf CHF 2'534'936.34 (per 1.1.2020 CHF 2'446'011.18 – Erhöhung um Jahresergebnis 2020 von CHF 88'925.16).

1.1.6 Nachkredite

Im nachfolgenden Total sind Nachkredite grösser als CHF 5'000.– enthalten. In der Kompetenz der Gemeindeversammlung sind keine Nachkredite zu beschliessen.

Total:	CHF	435'239.85
davon		
gebunden:	CHF	346'442.40
GR Kompetenz:	CHF	88'797.45
von der Gemeindeversammlung zu beschliessen:	CHF	0.00

1.2 Spezialfinanzierungen

(Gebührenfinanzierte Bereiche gemäss Art. 30 Bst. B FHDV)

SF Wasserversorgung		
	Rechnungsjahr CHF	Budget CHF
Erfolg	659.48	-29'100.00
Verwaltungsvermögen per 31.12.2020	1'149'282.55	
Bestand Werterhalt per 31.12.2020	2'264'406.90	
Eigenkapital SF per 31.12.2020	317'830.82	

SF Abwasserentsorgung		
	Rechnungsjahr CHF	Budget CHF
Erfolg	-10'344.90	-20'200.00
Verwaltungsvermögen per 31.12.2020	218'243.85	
Bestand Werterhalt per 31.12.2020	2'277'053.30	
Eigenkapital SF per 31.12.2020	237'934.75	

SF Abfall		
	Rechnungsjahr CHF	Budget CHF
Erfolg	5'227.68	-7'900.00
Verwaltungsvermögen per 31.12.2020	0.00	
Bestand Werterhalt per 31.12.2020	0.00	
Eigenkapital SF per 31.12.2020	113'643.27	

2 ECKDATEN

2.1 Übersicht

	Rechnung 2020	Budget 2020	Rechnung 2019
Jahresergebnis ER Gesamthaushalt	84'467.42	-241'400.00	147'543.96
Jahresergebnis ER Allgemeiner Haushalt	88'925.16	-184'200.00	105'062.45
Jahresergebnis gesetzliche Spezialfinanzierungen	-4'457.74	-57'200.00	42'481.51
Steuerertrag natürliche Personen	3'260'940.85	3'398'300.00	3'291'164.85
Steuerertrag juristische Personen	14'565.40	32'500.00	49'712.85
Liegenschaftssteuer	287'684.10	270'800.00	267'625.40
Nettoinvestitionen	193'130.00	1'505'000.00	654'763.60
Bestand Finanzvermögen	6'147'574.66		5'415'824.27
Bestand Verwaltungsvermögen Gesamthaushalt	5'093'287.05		5'326'355.35
Bestand Verwaltungsvermögen Allgemeiner Haushalt	3'725'760.65		3'942'583.05
Bestand Verwaltungsvermögen Spezialfinanzierungen	1'367'526.40		1'383'772.30
Fremdkapital	2'553'012.98		2'713'769.36
Eigenkapital	8'687'848.73		8'028'410.26
Reserven	0.00		0.00
Bilanzüberschuss/-fehlbetrag	2'534'936.34		2'446'011.18

2.2 Selbstfinanzierung / Finanzierungsergebnis

		Rechnung 2020	Budget 2020	Rechnung 2019
Ergebnis Gesamthaushalt	90	84'467.42	-241'400.00	147'543.96
Abschreibung Verwaltungsvermögen	33 +	413'326.95	454'500.00	405'277.15
Einlagen in Fonds und Spezialfinanzierungen	35 +	358'854.80	568'600.00	340'003.95
Entnahmen aus Fonds und Spezialfinanzierungen	45 -	-71'310.65	-92'100.00	-71'310.65
Wertberichtigung Darlehen Verwaltungsvermögen	364 +	0.00	0.00	0.00
Wertberichtigung Beteiligungen Verwaltungsvermögen	365 +	1'000.00	0.00	1'000.00
Abschreibungen Investitionsbeiträge	366 +	12'726.15	1'200.00	12'726.15
Einlagen in das Eigenkapital	389 +	0.00	0.00	0.00
Entnahmen aus dem Eigenkapital	489 -	-1'161.60	0.00	-1'161.60
Selbstfinanzierung		1'085'636.77	678'200.00	834'078.96
Nettoinvestitionen				
Investitionsausgaben	5 +	978'748.40	1'905'000.00	978'748.40
Investitionseinnahmen	6 -	-323'984.80	-400'000.00	-323'984.80
Nettoinvestitionen		193'130.00	1'505'000.00	654'763.60
Finanzierungsergebnis		892'506.77	-826'800.00	179'315.36

2.3 Gestufte Erfolgsausweise

2.3.1 Gesamter Haushalt

Gesamter Haushalt		Rechnung 2020	Budget 2020	Rechnung 2019
Betrieblicher Aufwand				
30	Personalaufwand	1'085'834.27	1'153'300	1'100'436.11
31	Sach- und übriger Betriebsaufwand	920'678.89	1'231'800	1'061'375.20
33	Abschreibungen Verwaltungsvermögen	413'326.95	454'500	405'277.15
35	Einlagen in Fonds und Spezialfinanzierungen	358'854.80	568'600	340'003.95
36	Transferaufwand	3'296'401.15	3'376'300	3'178'910.70
37	Durchlaufende Beiträge	0.00	0	0.00
	Total Betrieblicher Aufwand	6'075'096.06	6'784'500	6'086'003.11
Betrieblicher Ertrag				
40	Fiskalertrag	3'690'798.55	3'907'800	3'861'672.80
41	Regalien und Konzessionen	55'854.00	57'500	54'262.00
42	Entgelte	786'853.01	973'800	810'924.68
43	Verschiedene Erträge	287'964.00	0	0.00
45	Entnahmen aus Fonds und Spezialfinanzierungen	70'300.15	105'000	71'310.65
46	Transferertrag	1'339'220.90	1'454'800	1'365'346.00
47	Durchlaufende Beiträge	0.00	0	0.00
	Total Betrieblicher Ertrag	6'230'990.61	6'498'900	6'163'516.13
Ergebnis aus betrieblicher Tätigkeit		155'894.55	-285'600	77'513.02
Finanzierung				
34	Finanzaufwand	86'031.20	72'700	53'787.98
44	Finanzertrag	301'020.47	116'900	122'657.32
	Ergebnis aus Finanzierung	214'989.27	44'200	68'869.34
Operatives Ergebnis		370'883.82	-241'400	146'382.36
Ausserordentliches Ergebnis				
38	Ausserordentlicher Aufwand	287'964.00	0	0.00
48	Ausserordentlicher Ertrag	1'547.60	0	1'161.60
	Ausserordentliches Ergebnis	-286'416.40	0	1'161.60
Gesamtergebnis Erfolgsrechnung		84'467.42	-241'400	147'543.96

2.3.2 Allgemeiner Haushalt

Allgemeiner Haushalt		Rechnung 2020	Budget 2020	Rechnung 2019
Betrieblicher Aufwand				
30	Personalaufwand	1'066'634.50	1'128'300	1'082'875.02
31	Sach- und übriger Betriebsaufwand	740'091.07	994'300	857'006.40
33	Abschreibungen Verwaltungsvermögen	400'445.35	406'500	397'829.80
35	Einlagen in Fonds und Spezialfinanzierungen	0.00	0	0.00
36	Transferaufwand	3'144'930.90	3'234'700	3'034'754.15
37	Durchlaufende Beiträge	0.00	0	0.00
	Total Betrieblicher Aufwand	5'352'101.82	5'763'800	5'372'465.37
Betrieblicher Ertrag				
40	Fiskalertrag	3'690'798.55	3'907'800	3'861'672.80
41	Regalien und Konzessionen	55'854.00	57'500	54'262.00
42	Entgelte	161'318.31	134'500	158'192.83
43	Verschiedene Erträge	287'964.00	0	0.00
45	Entnahmen aus Fonds und Spezialfinanzierungen	0.00	4'000	-9'562.75
46	Transferertrag	1'339'220.90	1'454'800	1'365'346.00
47	Durchlaufende Beiträge	0.00	0	0.00
	Total Betrieblicher Ertrag	5'535'155.76	5'558'600	5'429'910.88
Ergebnis aus betrieblicher Tätigkeit		183'053.94	-205'200	57'445.51
34	Finanzaufwand	86'031.20	72'700	53'787.98
44	Finanzertrag	278'318.82	93'700	100'243.32
	Ergebnis aus Finanzierung	192'287.62	21'000	46'455.34
Operatives Ergebnis		375'341.56	-184'200	103'900.85
38	Ausserordentlicher Aufwand	287'964.00	0	0.00
48	Ausserordentlicher Ertrag	1'547.60	0	1'161.60
	Ausserordentliches Ergebnis	-286'416.40	0	1'161.60
Gesamtergebnis Erfolgsrechnung		88'925.16	-184'200	105'062.45

2.3.3 Wasserversorgung

Wasserversorgung		Rechnung 2020	Budget 2020	Rechnung 2019
Betrieblicher Aufwand				
30	Personalaufwand	18'244.77	23'200	16'346.09
31	Sach- und übriger Betriebsaufwand	38'042.10	71'900	45'417.35
33	Abschreibungen Verwaltungsvermögen	6'797.20	29'800	1'362.95
35	Einlagen in Fonds und Spezialfinanzierungen	155'047.00	293'200	149'659.50
36	Transferaufwand	61'054.20	50'500	54'551.00
37	Durchlaufende Beiträge	0.00	0	0.00
	Total Betrieblicher Aufwand	279'185.27	468'600	267'336.89
Betrieblicher Ertrag				
40	Fiskalertrag	0.00	0	0.00
41	Regalien und Konzessionen	0.00	0	0.00
42	Entgelte	244'506.10	389'000	265'422.00
43	Verschiedene Erträge	0.00	0	0.00
45	Entnahmen aus Fonds und Spezialfinanzierungen	25'967.60	41'300	17'849.50
46	Transferertrag	0.00	0	0.00
47	Durchlaufende Beiträge	0.00	0	0.00
	Total Betrieblicher Ertrag	270'473.70	430'300	283'271.50
	Ergebnis aus betrieblicher Tätigkeit	-8'711.57	-38'300	15'934.61
34	Finanzaufwand	0.00	0	0.00
44	Finanzertrag	9'371.05	9'200	9'649.75
	Ergebnis aus Finanzierung	9'371.05	9'200	9'649.75
	Operatives Ergebnis	659.48	-29'100	25'584.36
38	Ausserordentlicher Aufwand	0.00	0	0.00
48	Ausserordentlicher Ertrag	0.00	0	0.00
	Ausserordentliches Ergebnis	0.00	0	0.00
	Gesamtergebnis Erfolgsrechnung	659.48	-29'100	25'584.36

2.3.4 Abwasserentsorgung

Abwasserentsorgung		Rechnung 2020	Budget 2020	Rechnung 2019
Betrieblicher Aufwand				
30	Personalaufwand	955.00	1'800	1'215.00
31	Sach- und übriger Betriebsaufwand	43'655.40	58'600	61'811.10
33	Abschreibungen Verwaltungsvermögen	6'084.40	18'200	6'084.40
35	Einlagen in Fonds und Spezialfinanzierungen	203'807.80	275'400	190'344.45
36	Transferaufwand	67'192.05	71'300	69'921.70
37	Durchlaufende Beiträge	0.00	0	0.00
	Total Betrieblicher Aufwand	321'694.65	425'300	329'376.65
Betrieblicher Ertrag				
40	Fiskalertrag	0.00	0	0.00
41	Regalien und Konzessionen	0.00	0	0.00
42	Entgelte	254'326.25	332'000	270'756.75
43	Verschiedene Erträge	0.00	0	0.00
45	Entnahmen aus Fonds und Spezialfinanzierungen	44'332.55	59'700	63'023.90
46	Transferertrag	0.00	0	0.00
47	Durchlaufende Beiträge	0.00	0	0.00
	Total Betrieblicher Ertrag	298'658.80	391'700	333'780.65
	Ergebnis aus betrieblicher Tätigkeit	-23'035.85	-33'600	4'404.00
34	Finanzaufwand	0.00	0	0.00
44	Finanzertrag	12'690.95	13'400	12'116.00
	Ergebnis aus Finanzierung	12'690.95	13'400	12'116.00
	Operatives Ergebnis	-10'344.90	-20'200	16'520.00
38	Ausserordentlicher Aufwand	0.00	0	0.00
48	Ausserordentlicher Ertrag	0.00	0	0.00
	Ausserordentliches Ergebnis	0.00	0	0.00
	Gesamtergebnis Erfolgsrechnung	-10'344.90	-20'200	16'520.00

2.3.5 Abfall

Abfall		Rechnung 2020	Budget 2020	Rechnung 2019
Betrieblicher Aufwand				
30	Personalaufwand	0.00	0	0.00
31	Sach- und übriger Betriebsaufwand	98'890.32	107'000	97'140.35
33	Abschreibungen Verwaltungsvermögen	0.00	0	0.00
35	Einlagen in Fonds und Spezialfinanzierungen	0.00	0	0.00
36	Transferaufwand	23'224.00	19'800	19'683.85
37	Durchlaufende Beiträge	0.00	0	0.00
	Total Betrieblicher Aufwand	122'114.32	126'800	116'824.20
Betrieblicher Ertrag				
40	Fiskalertrag	0.00	0	0.00
41	Regalien und Konzessionen	0.00	0	0.00
42	Entgelte	126'702.35	118'300	116'553.10
43	Verschiedene Erträge	0.00	0	0.00
45	Entnahmen aus Fonds und Spezialfinanzierungen	0.00	0	0.00
46	Transferertrag	0.00	0	0.00
47	Durchlaufende Beiträge	0.00	0	0.00
	Total Betrieblicher Ertrag	126'702.35	118'300	116'553.10
Ergebnis aus betrieblicher Tätigkeit		4'588.03	-8'500	-271.10
34	Finanzaufwand	0.00	0	0.00
44	Finanzertrag	639.65	600	648.25
	Ergebnis aus Finanzierung	639.65	600	648.25
Operatives Ergebnis		5'227.68	-7'900	377.15
38	Ausserordentlicher Aufwand	0.00	0	0.00
48	Ausserordentlicher Ertrag	0.00	0	0.00
	Ausserordentliches Ergebnis	0.00	0	0.00
Gesamtergebnis Erfolgsrechnung		5'227.68	-7'900	377.15

3 BILANZ

Einwohnergemeinde Gerzensee
EINWOHNERGEMEINDE

Bilanz

Aktiven		Rechnung 2020	Rechnung 2019
Finanzvermögen			
100	Flüssige Mittel und kurzfristige Geldanlagen	2'680'301.51	1'758'654.48
101	Forderungen	1'791'282.40	1'877'620.54
102	Kurzfristige Finanzanlagen	0.00	0.00
104	Aktive Rechnungsabgrenzungen	160'242.00	443'608.90
106	Vorräte und angefangene Arbeiten	0.00	0.00
107	Finanzanlagen	12'118.75	13'666.35
108	Sachanlagen Finanzvermögen	1'503'630.00	1'322'274.00
109	Forderungen gegenüber Spezialfinanzierungen und Fonds im Fremdkapital	0.00	0.00
Total Finanzvermögen		6'147'574.66	5'415'824.27
Verwaltungsvermögen			
140	Sachanlagen Verwaltungsvermögen	4'636'344.25	4'867'212.95
142	Immaterielle Anlagen	140'826.10	137'552.50
144	Darlehen	0.00	0.00
145	Beteiligungen, Grundkapitalien	9'504.00	9'504.00
146	Investitionsbeiträge	306'612.70	312'085.90
148	Kumulierte zusätzliche Abschreibungen	0.00	0.00
Total Verwaltungsvermögen		5'093'287.05	5'326'355.35
Aktiven		11'240'861.71	10'742'179.62

Einwohnergemeinde Gerzensee
EINWOHNERGEMEINDE

Bilanz

Passiven		Rechnung 2020	Rechnung 2019
Fremdkapital			
Kurzfristiges Fremdkapital			
200	Laufende Verbindlichkeiten	345'495.28	328'540.91
201	Kurzfristige Finanzverbindlichkeiten	0.00	0.00
204	Passive Rechnungsabgrenzungen	234'899.75	276'261.30
205	Kurzfristige Rückstellungen	52'500.00	53'500.00
Total Kurzfristiges Fremdkapital		632'895.03	658'302.21
Langfristiges Fremdkapital			
206	Langfristige Finanzverbindlichkeiten	1'000'000.00	1'000'000.00
208	Langfristige Rückstellungen	665'000.00	740'000.00
209	Verbindlichkeiten gegenüber Spezialfinanzierungen und Fonds im Fremdkapital	255'117.95	315'467.15
Total Langfristiges Fremdkapital		1'920'117.95	2'055'467.15
Total Fremdkapital		2'553'012.98	2'713'769.36
Eigenkapital			
290	Verpflichtungen / Vorschüsse gegenüber Spezialfinanzierungen	669'408.84	673'866.58
292	Rücklagen der Globalbudgetbereiche	0.00	0.00
293	Vorfinanzierungen	5'180'030.25	4'603'511.60
294	Reserven	0.00	0.00
296	Neubewertungsreserve Finanzvermögen	303'473.30	305'020.90
298	Übriges Eigenkapital	0.00	0.00
299	Bilanzüberschuss/-fehlbetrag	2'534'936.34	2'446'011.18
Total Eigenkapital		8'687'848.73	8'028'410.26
Passiven		11'240'861.71	10'742'179.62

4 FUNKTIONEN

4.1 Erfolgsrechnung

Einwohnergemeinde Gerzensee
EINWOHNERGEMEINDE

Erfolgsrechnung

Funktionale Gliederung	Rechnung 2020		Budget 2020		Rechnung 2019	
	Aufwand	Ertrag	Aufwand	Ertrag	Aufwand	Ertrag
0 Allgemeine Verwaltung Nettoergebnis	780'359.43	215'160.55 565'198.88	835'600	209'700 625'900	795'329.96	205'446.27 589'883.69
1 Öffentliche Ordnung und Sicherheit, Verteidigung Nettoergebnis	73'194.10	51'242.00 21'952.10	84'100	33'100 51'000	64'219.90	48'868.05 15'351.85
2 Bildung Nettoergebnis	2'416'615.16	1'339'674.60 1'076'940.56	2'647'500	1'451'700 1'195'800	2'480'199.49	1'343'984.27 1'136'215.22
3 Kultur, Sport und Freizeit, Kirche Nettoergebnis	44'698.75	4'573.25 40'125.50	52'100	4'200 47'900	38'800.24	4'229.25 34'570.99
4 Gesundheit Nettoergebnis	7'834.63	2'313.45 5'521.18	9'700	3'000 6'700	4'879.48	625.05 4'254.43
5 Soziale Sicherheit Nettoergebnis	981'030.50	1'883.00 979'147.50	1'047'600	5'800 1'041'800	939'063.00	4'066.25 934'996.75
6 Verkehr und Nachrichtenübermittlung Nettoergebnis	398'729.28	54'710.00 344'019.28	458'600	67'500 391'100	431'892.63	78'716.10 353'176.53
7 Umweltschutz und Raumordnung Nettoergebnis	1'084'414.67	1'045'087.80 39'326.87	1'101'100	1'023'200 77'900	824'741.92	759'919.25 64'822.67
8 Volkswirtschaft Nettoergebnis	9'071.90 46'782.10	55'854.00	9'200 48'300	57'500	8'628.70 45'633.30	54'262.00
9 Finanzen und Steuern Nettoergebnis	930'989.71 3'025'449.77	3'956'439.48	783'500 3'389'800	4'173'300	871'347.38 3'087'638.83	3'958'986.21

4.1.1 Kommentar

0 Allgemeine Verwaltung

	Jahresrechnung 2020		Budget 2020		Jahresrechnung 2019	
	Aufwand	Ertrag	Aufwand	Ertrag	Aufwand	Ertrag
	780'359.43	215'160.55	835'600.00	209'700.00	795'329.96	205'446.27
Nettoergebnis		565'198.88		625'900.00		589'883.69

0120 Minderaufwand bei den Entschädigungen, Tag- und Sitzungsgelder an Gemeinderat (rund CHF 17'500.–)

0220 tieferer Personalaufwand / Mehraufwand Honorare externe Berater / Mehrertrag interne Verrechnung von Dienstleistungen

1 Öffentliche Ordnung und Sicherheit, Verteidigung

	Jahresrechnung 2020		Budget 2020		Jahresrechnung 2019	
	Aufwand	Ertrag	Aufwand	Ertrag	Aufwand	Ertrag
	73'194.10	51'242.00	84'100.00	33'100.00	64'219.90	48'868.05
Nettoergebnis		21'952.10		51'000.00		15'351.85

1400 Minderaufwand für und Mehrertrag von Baubewilligungsgebühren (total rund CHF 7'700.–)

1620 höhere Rückerstattungen Dritter aufgrund Nebenkostenabrechnungen (rund CHF 12'800.–); tieferer Beitrag an ZSO Gürbetal/RKZ (rund CHF 2'400.–) und Minderaufwand bei Unterhalt Schutzräumen (rund CHF 2'900.–)

2 Bildung

	Jahresrechnung 2020		Budget 2020		Jahresrechnung 2019	
	Aufwand	Ertrag	Aufwand	Ertrag	Aufwand	Ertrag
	2'416'615.16	1'339'674.60	2'647'500.00	1'451'700.00	2'480'199.49	1'343'984.27
Nettoergebnis		1'076'940.56		1'195'800.00		1'136'215.22

- 2110 tieferer Gemeindeanteil an Lehrergehältern (Gehaltskostenbeiträge) / Minderertrag bei Gemeindebeiträgen
- 2120 Minderaufwand für Exkursionen, Schulreisen und Lager (rund CHF 24'700.–) / Minderertrag bei Gemeindebeiträgen
- 2130 tieferer Gemeindeanteil an Lehrergehältern / Minderertrag bei Gemeindebeiträgen / Minderaufwand für Exkursionen, Schulreisen und Lager (rund CHF 9'400.–)
- 2130 Mehraufwand bei Beitrag an Kanton für GYM 1 (rund CHF 8'000.–) aufgrund höherer Schülerzahl
- 2140 tiefere Beiträge an Musikschulen (rund CHF 8'800.–)
- 2170 Minderaufwand beim Personalaufwand (rund CHF 11'000.–) und für Gebäudeunterhalt (rund CHF 46'300.–)
- 2170 Mehraufwand beim übrigen Betriebsaufwand aufgrund Erlass Benützungsgebühren der Vereine (Covid-19)
- 2180 Minderertrag bei den Rückerstattungen Dritter (Elternbeiträge) aufgrund vorübergehender Schliessung Tagesschule infolge Covid-19 und Minderertrag bei den Gemeindebeiträgen / Minderaufwand bei Lebensmittel / Mehrertrag bei Kantonsbeiträgen
- 2193 Minderaufwand bei den Anschaffungen von Büromöbel und Geräte (rund CHF 21'000.–), beim Unterhalt immaterielle Anlagen, Informatik-Unterhalt und beim Unterhalt Apparate, Maschinen, Geräte etc.
- 2193 Mehrertrag bei internen Verrechnungen aufgrund Verteilung Aufwand Schulsekretariat gem. Arbeitsplatzbewertung
- 2193 Minderaufwand bei Schulveranstaltungen/Projekttag ganze Schule (rund CHF 6'600.–)
- 2193 dem Mehraufwand für Aus- und Weiterbildung des Personals (rund CHF 8'300.–) stehen höhere Rückerstattungen der Kant. Erziehungsdirektion (rund CHF 10'700.–) an die Weiterbildung gegenüber.
- 2195 die tieferen Gemeindebeiträge werden durch die höheren Beiträge des Kantons aufgefangen

3 Kultur, Sport und Freizeit, Kirche

	Jahresrechnung 2020		Budget 2020		Jahresrechnung 2019	
	Aufwand	Ertrag	Aufwand	Ertrag	Aufwand	Ertrag
Nettoergebnis	44'698.75	4'573.25	52'100.00	4'200.00	38'800.24	4'229.25
		40'125.50		47'900.00		34'570.99

3290 Minderaufwand für Bundesfeier

3410 Mehraufwand infolge a.o. Beitrag an Genossenschaft Sportanlage Sagibach Wichtrach

3420 Minderaufwand beim Unterhalt Wanderwege

4 Gesundheit

	Jahresrechnung 2020		Budget 2020		Jahresrechnung 2019	
	Aufwand	Ertrag	Aufwand	Ertrag	Aufwand	Ertrag
Nettoergebnis	7'834.63	2'313.45	9'700.00	3'000.00	4'879.48	625.05
		5'521.18		6'700.00		4'254.43

keine Bemerkungen resp. nennenswerten Abweichungen gegenüber dem Budget

5 Soziale Sicherheit

	Jahresrechnung 2020		Budget 2020		Jahresrechnung 2019	
	Aufwand	Ertrag	Aufwand	Ertrag	Aufwand	Ertrag
Nettoergebnis	981'030.50	1'883.00	1'047'600.00	5'800.00	939'063.00	4'066.25
		979'147.50		1'041'800.00		934'996.75

5799 tiefere Gemeindebeiträge an LA Ergänzungsleistungen (CHF 12'264.-)

5799 tiefere Gemeindebeiträge an LA Sozialhilfe (CHF 33'307.00)

6 Verkehr

	Jahresrechnung 2020		Budget 2020		Jahresrechnung 2019	
	Aufwand	Ertrag	Aufwand	Ertrag	Aufwand	Ertrag
	398'729.28	54'710.00	458'600.00	67'500.00	431'892.63	78'716.10
Nettoergebnis		344'019.28		391'100.00		353'176.53

6150 Minderaufwand bei baulichem Unterhalt Strassen/Verkehrswege und Strassenbeleuchtung (je rund CHF 13'500.-)
6150 Minderaufwand bei Löhnen und Material für Schnee- und Eisbekämpfung
6150 Mehraufwand bei Honoraren externe Berater (Ersatz Schützenfahrbrücke)
6290 Minderertrag aus den Verkäufen der Tageskarten aufgrund Covid-19 (rund CHF 20'600.00)

7 Umweltschutz und Raumordnung

	Jahresrechnung 2020		Budget 2020		Jahresrechnung 2019	
	Aufwand	Ertrag	Aufwand	Ertrag	Aufwand	Ertrag
	1'084'414.67	1'045'087.80	1'101'100.00	1'023'200.00	824'741.92	759'919.25
Nettoergebnis		39'326.87		77'900.00		64'822.67

7101 Minderaufwand bei Unterhalt übriger Tiefbau (Wasserleitungen)
7101 tiefere Anschlussgebühren bei der Wasserversorgung aufgrund zeitlicher Verschiebung div. Bauvorhaben mit entsprechend tieferen Einlagen in die SF Werterhalt
7101 tieferer Ertrag bei den Verbrauchsgebühren (rund CHF 11'400.-)
7101 tiefere planmässige Abschreibungen und deshalb tiefere Entnahme aus SF Werterhalt
7201 Minderaufwand bei den Planungen und Projektierungen Dritter und den Honoraren externe Berater, Gutachter, Fachexperten (je rund CHF 5'500.-)
7201 Minderaufwand bei den Abschreibungen und deshalb tiefere Entnahme aus SF Werterhalt
7201 tiefere Anschlussgebühren bei der Abwasserentsorgung aufgrund zeitlicher Verschiebung div. Bauvorhaben mit entsprechend tieferen Einlagen in die SF Werterhalt
7101 tieferer Ertrag bei den Verbrauchsgebühren (rund CHF 6'500.-)
7301 Minderaufwand bei den Kehrichtentsorgungskosten und Mehrertrag bei den Kehrichtgebühren (Sackgeb. AVAG)
7710 Mehrertrag bei den Benützungs-/Grabgebühren und bei den Rückerstattungen Dritter (Auflösung Grabfonds)
7900 Mehrertrag bei den Mehrwertabschöpfungsbeiträgen (CHF 287'9640.-) mit entsprechender Einlage in die SF MWA

8 Volkswirtschaft

	Jahresrechnung 2020		Budget 2020		Jahresrechnung 2019	
	Aufwand	Ertrag	Aufwand	Ertrag	Aufwand	Ertrag
	9'071.90	55'854.00	9'200.00	57'500.00	8'628.70	54'262.00
Nettoergebnis	46'782.10		48'300.00		45'633.30	

keine Bemerkungen resp. nennenswerten Abweichungen gegenüber dem Budget

9 Finanzen und Steuern

	Jahresrechnung 2020		Budget 2020		Jahresrechnung 2019	
	Aufwand	Ertrag	Aufwand	Ertrag	Aufwand	Ertrag
(ohne Abschluss)	842'064.55	3'956'439.48	783'500.00	3'989'100.00	766'284.93	3'958'986.21
Nettoergebnis	3'114'374.93		3'205'600.00		3'192'701.28	

- 9100 deutlich tiefere Einkommenssteuern (-6.8 % resp. rund CHF 219'000.–)
- 9100 Mehrertrag bei den Nachsteuern und Bussen natürlicher Personen (CHF 30'000.–)
- 9100 Mehraufwand für Anpassung der Wertberichtigung für gefährdete Steuerguthaben (CHF 18'000.–)
- 9100 Schlechterstellung bei den (Netto-)Steuerteilungen von rund CHF 59'000.–
- 9100 Auflösung der Steuerteilungsrückstellung um CHF 67'000.– aufgrund der vorgenommenen Berechnungen – Vorjahr Erhöhung CHF 11'000.–)
- 9100 Mehrertrag bei Quellensteuern (rund CHF 22'000.–)
- 9101 Minderertrag bei den Grundstückgewinnsteuern (rund CHF 23'000.–)
- 9101 Minderertrag bei den Sonderveranlagungen (rund CHF 46'000.–)
- 9102 Mehrertrag bei Liegenschaftssteuern aufgrund Amtlicher Neubewertung 2020 (rund CHF 17'000.–)
- 9300 Beitrag an eigentlichen Finanz- und Lastenausgleich (Disparitätenabbau) CHF 183'150.– (Budget: CHF 144'100.–)
- 9610 Minderaufwand bei den Vergütungszinsen Steuern (rund CHF 11'000.–)
- 9630 Mehraufwand beim baulichen Unterhalt Liegenschaften Finanzvermögen für Unterhalt Umschwung/Ersatz Mauer und Hecke beim Lehrerhaus (rund CHF 25'000.–)
- 9630 Mehrertrag bei Marktwertanpassung Liegenschaften Finanzvermögen (Lehrerhaus) von CHF 181'356.– aufgrund des höheren Amtlichen Wertes infolge der Amtlichen Neubewertung 2020 (AN2020)

4.2 Investitionsrechnung

Einwohnergemeinde Gerzensee
EINWOHNERGEMEINDE

Investitionsrechnung

Funktionale Gliederung	Rechnung 2020		Ausgaben	Budget 2020		Rechnung 2019	
	Ausgaben	Einnahmen		Einnahmen	Ausgaben	Ausgaben	Einnahmen
0 Allgemeine Verwaltung Nettoausgaben/-einnahmen	0.00	0.00	0	0	53'339.80	0.00	53'339.80
2 Bildung Nettoausgaben/-einnahmen	49'119.50	0.00	90'000	0	41'251.00	0.00	41'251.00
3 Kultur, Sport und Freizeit, Kirche Nettoausgaben/-einnahmen	0.00	0.00	0	0	0.00	12'936.00	12'936.00
5 Soziale Sicherheit Nettoausgaben/-einnahmen	0.00	0.00	0	0	1'000.00	0.00	1'000.00
6 Verkehr und Nachrichtenübermittlung Nettoausgaben/-einnahmen	104'659.00	0.00	569'000	0	104'066.30	0.00	104'066.30
7 Umweltschutz und Raumordnung Nettoausgaben/-einnahmen	59'083.20	19'731.70	1'246'000	400'000	779'091.30	311'048.80	468'042.50
9 Finanzen und Steuern Nettoausgaben/-einnahmen	19'731.70	212'861.70	400'000	1'905'000	323'984.80	978'748.40	654'763.60

5 SACHGRUPPEN

5.1 Erfolgsrechnung

Sachgruppen	Rechnung 2020		Budget 2020		Rechnung 2019		
	Aufwand	Ertrag	Aufwand	Ertrag	Aufwand	Ertrag	
	AUFWAND						
30	Personalaufwand	1'085'834.27	0.00	1'153'300	0	1'100'436.11	0.00
31	Sach- und übriger Betriebsaufwand	920'678.89	0.00	1'231'800	0	1'061'375.20	0.00
33	Abschreibungen Verwaltungsvermögen	413'326.95	0.00	454'500	0	405'277.15	0.00
34	Finanzaufwand	86'031.20	0.00	72'700	0	53'787.98	0.00
35	Einlagen in Fonds und Spezialfinanzierungen	358'854.80	0.00	568'600	0	340'003.95	0.00
36	Transferaufwand	3'296'401.15	0.00	3'376'300	0	3'178'910.70	0.00
38	Ausserordentlicher Aufwand	287'964.00	0.00	0	0	0.00	0.00
39	Interne Verrechnungen	183'034.55	0.00	171'800	0	171'767.65	0.00
3	TOTAL AUFWAND	6'632'125.81	0.00	7'029'000	0	6'311'558.74	0.00
	ERTRAG						
40	Fiskalertrag	0.00	3'690'798.55	0	3'907'800	0.00	3'861'672.80
41	Regalien und Konzessionen	0.00	55'854.00	0	57'500	0.00	54'262.00
42	Entgelte	0.00	786'853.01	0	973'800	0.00	810'924.68
43	Verschiedene Erträge	0.00	287'964.00	0	0	0.00	0.00
44	Finanzertrag	0.00	301'020.47	0	116'900	0.00	122'657.32
45	Entnahmen aus Fonds und Spezialfinanzierungen	0.00	70'300.15	0	105'000	0.00	71'310.65
46	Transferertrag	0.00	1'339'220.90	0	1'454'800	0.00	1'365'346.00
48	Ausserordentlicher Ertrag	0.00	1'547.60	0	0	0.00	1'161.60
49	Interne Verrechnungen	0.00	183'034.55	0	171'800	0.00	171'767.65
4	TOTAL ERTRAG	0.00	6'716'593.23	0	6'787'600	0.00	6'459'102.70
	ABSCHLUSS						
90	Abschluss Erfolgsrechnung	84'467.42			241'400	147'543.96	
9	ABSCHLUSSKONTEN	84'467.42			241'400	147'543.96	
	GESAMTTOTAL	6'716'593.23	6'716'593.23	7'029'000	7'029'000	6'459'102.70	6'459'102.70

5.2 Investitionsrechnung

Sachgruppen	Rechnung 2020		Budget 2020		Rechnung 2019		
	Ausgaben	Einnahmen	Ausgaben	Einnahmen	Ausgaben	Einnahmen	
	AUSGABEN						
50	Sachanlagen	168'667.90	0.00	1'729'000	0	341'307.05	0.00
52	Immaterielle Anlagen	29'844.45	0.00	163'000	0	56'445.00	0.00
55	Beteiligungen und Grundkapitalien	0.00	0.00	0	0	1'000.00	0.00
56	Eigene Investitionsbeiträge	14'349.35	0.00	13'000	0	579'996.35	0.00
5	TOTAL AUSGABEN	212'861.70	0.00	1'905'000	0	978'748.40	0.00
	EINNAHMEN						
63	Investitionsbeiträge für eigene Rechnung	0.00	19'731.70	0	400'000	0.00	323'984.80
6	TOTAL EINNAHMEN	0.00	19'731.70	0	400'000	0.00	323'984.80
59	Übertrag an Bilanz	19'731.70	0.00	400'000	0	323'984.80	0.00
69	Übertrag an Bilanz	0.00	212'861.70	0	1'905'000	0.00	978'748.40
	Nettoinvestitionen		193'130.00		1'505'000		654'763.60

6 GELDFLUSSRECHNUNG

Geldflussrechnung

Gesamthaushalt

Gerzensee

Bezeichnung	CHF	CHF
	2020	2019
Geldfluss aus betrieblicher Tätigkeit		
Ertragsüberschuss / (-) Aufwandüberschuss	84'467.42	147'543.96
Abschreibungen Verwaltungsvermögen	413'326.95	405'277.15
Abschreibungen Investitionsbeiträge	12'871.35	12'726.15
Einlagen in das Eigenkapital	287'964.00	0.00
(-) Entnahmen aus dem Eigenkapital	-1'547.60	-1'161.60
Verluste aus Verkauf Finanzanlagen FV und Übertragung Finanzanlagen FV ins VV / (-) Gewinne aus Verkauf Finanzanlagen FV	0.00	0.00
Verluste aus Verkauf Sachanlagen FV und Übertragung Sachanlagen FV ins VV / (-) Gewinne aus Verkauf Sachanlagen FV	0.00	0.00
(-) Wertberichtigungen Anlagen FV / Wertberichtigungen Anlagen FV	-179'808.40	1'111.15
Wertberichtigungen Darlehen/Beteiligungen VV	0.00	1'000.00
(-) Aufwertung VV	0.00	0.00
Abnahme/(-) Zunahme Forderungen	73'402.14	-187'951.45
Abnahme/(-) Zunahme Vorräte	0.00	0.00
Abnahme/(-) Zunahme aktive Rechnungsabgrenzungen	9'318.10	-6'185.10
Zunahme/(-) Abnahme Laufende Verbindlichkeiten	24'959.37	-42'121.05
(-) Abnahme/Zunahme kurzfr. Rückstellungen	-1'000.00	9'800.00
(-) Abnahme/Zunahme passive Rechnungsabgrenzungen	-41'361.55	-61'663.40
(-) Abnahme/Zunahme langfr. Rückstellungen	-75'000.00	29'000.00
Zunahme/(-) Abnahme Spezialfinanzierungen im EK und Vorfinanzierungen	288'554.65	259'130.55
Geldfluss aus betrieblicher Tätigkeit	896'146.43	566'506.36

Geldfluss aus Investitionstätigkeit		
Zahlungen für Nettoinv. Sachanlagen + Immat. Anlagen+ Investitionsbeiträge VV	85'849.80	-1'038'252.35
(-) Auszahlungen für Darlehen/Beteiligungen VV	0.00	0.00
Einzahlung für Darlehen/Beteiligungen VV	0.00	0.00
(-) Kauf Sachanlagen FV	0.00	0.00
Verkauf Sachanlagen FV	0.00	0.00
(-) Investitionen Sachanlagen FV	0.00	0.00
(-) Kauf kurzfristige Finanzanlagen FV	0.00	0.00
Verkauf kurzfristige Finanzanlagen FV	0.00	0.00
(-) Kauf langfristige Finanzanlagen FV	0.00	0.00
Verkauf langfristige Finanzanlagen FV	0.00	0.00
Geldfluss aus Investitionstätigkeit	85'849.80	-1'038'252.35
Geldfluss aus Finanzierungstätigkeit		
Zunahme/ (-) Abnahme Kontokorrente mit Dritten	0.00	0.00
Aufnahme kurzfristige Finanzverbindlichkeiten	0.00	0.00
(-) Rückzahlung kurzfristige Finanzverbindlichkeiten	0.00	0.00
Aufnahme langfristige Finanzverbindlichkeiten	0.00	0.00
(-) Rückzahlung langfristige Finanzverbindlichkeiten	0.00	0.00
(-) Abnahme/Zunahme Stiftungen, Legate, Zuwendungen im FK sowie Fonds im FK	-60'349.20	8'676.75
Geldfluss aus Finanzierungstätigkeit	-60'349.20	8'676.75
Total Geldfluss		
	921'647.03	-463'069.24
Bestand Flüssige Mittel und kurzfristige Geldanlagen 1.1.	1'758'654.48	2'221'723.72
Bestand Flüssige Mittel und kurzfristige Geldanlagen 31.12.	2'680'301.51	1'758'654.48

7 FINANZKENNZAHLEN

7.1 Gesamthaushalt

Kennzahl (Rechnung)	2016 Wert	2017 Wert	2018 Wert	2019 Wert	2020 Wert	Ø 5 Jahre Wert	Kommentar/Interpretation
Nettoverschuldungsquotient	-88.8 %	-99.6 %	-88.5 %	-85.0 %	-115.8 %	-95.6 %	Der Nettoverschuldungsquotient gibt an, welcher Anteil der direkten Steuern der natürlichen und juristischen Personen +/- Finanzausgleich erforderlich wäre, um die Nettoschulden zu tilgen.
Selbstfinanzierungsgrad	211.4 %	148.3 %	75.6 %	127.4 %	562.1 %	149.5 %	Der Selbstfinanzierungsgrad gibt an, in welchem Ausmass Neuinvestitionen durch selbsterwirtschaftete Mittel finanziert werden können. Bei einem Wert von über 100 % können Investitionen finanziert und/oder Schulden abgebaut werden, ein Selbstfinanzierungsgrad unter 100 % führt zu einer Neuverschuldung, bzw. zu einer Fremdfinanzierung, was gleichzeitig eine grössere Verschuldung bedeutet. Diese Kennzahl kann von Jahr zu Jahr sehr stark schwanken. Dies insbesondere bei den kleineren Gemeinden, da die Investitionstätigkeit sehr unregelmässig ist. Deshalb muss der Selbstfinanzierungsgrad über mehrere Jahre betrachtet werden, um eine Beurteilung vornehmen zu können.
Zinsbelastungsanteil	0.0 %	0.0 %	0.0 %	-0.1 %	-0.1 %	0.0 %	Der Zinsbelastungsanteil sagt aus, welcher Anteil des laufenden Ertrags durch den Nettozinsaufwand gebunden ist. Je höher der Zinsbelastungsanteil ist, desto mehr Mittel werden für die Schuldzinsen aufgewendet und je tiefer der Wert, desto grösser der finanzielle Handlungsspielraum. Ein negativer Zinsbelastungsanteil zeigt an, dass mehr Zinsertrag erwirtschaftet als für Zinsen ausgegeben wird. Diese Kennzahl liefert somit Informationen zur finanziellen Situation einer Gemeinde. Im Vergleich über mehrere Jahre wird die Verschuldungstendenz und im Vergleich zu anderen Gemeinden die Verschuldungssituation erkannt.
Bruttoverschuldungsanteil	25.5 %	24.1 %	23.6 %	21.1 %	20.6 %	22.9 %	Der Bruttoverschuldungsanteil zeigt die Verschuldungssituation der Gemeinde und beantwortet die Frage, ob die Verschuldung in einem angemessenen Verhältnis zu den erwirtschafteten Erträgen steht. Diese Kennzahl gibt an, wie viele Prozente vom Finanzertrag benötigt werden, um die Bruttoschulden abzubauen.
Investitionsanteil	11.9 %	10.7 %	19.5 %	15.3 %	3.8 %	12.5 %	Diese Kennzahl zeigt die Aktivität im Bereich der Investitionen im Verhältnis zum jährlichen Gesamtaufwand. Sie sagt jedoch alleine nichts über die finanzielle Situation der Gemeinde aus.
Kapitaldienstanteil	5.3 %	5.8 %	6.2 %	6.6 %	6.4 %	6.1 %	Der Kapitaldienstanteil ist die Messgrösse für die Belastung des Haushaltes durch Kapitalkosten. Unter Kapitaldienst versteht man die Nettozinsen plus Abschreibungen und Wertberichtigungen. Diese Kennzahl gibt Auskunft darüber, wie stark der laufende Ertrag durch die Zinsen und die ordentlichen Abschreibungen (Kapitaldienst) belastet ist. Ein steigender Anteil weist somit auf einen enger werdenden finanziellen Spielraum hin.
Nettoschuld in Franken pro Einwohner	-2'212.82	-2'365.55	-2'113.77	-2'187.90	-2'887.20	-2'357.40	Die Nettoschuld je Einwohner wird als Gradmesser für die Verschuldung verwendet. Bei der Beurteilung ist ergänzend die finanzielle Leistungsfähigkeit massgebend (Selbstfinanzierungsanteil berücksichtigen). Ein negativer Wert entspricht einem Nettovermögen pro Einwohner.
Selbstfinanzierungsanteil	15.5 %	12.7 %	15.5 %	13.3 %	16.6 %	14.7 %	Der Selbstfinanzierungsanteil spiegelt die Finanzkraft und den finanziellen Spielraum einer Gemeinde wieder und gibt an, welcher Anteil des Ertrags zur Finanzierung der Investitionen oder zum Abbau von Schulden aufgewendet werden kann (finanzielle Leistungsfähigkeit).
Nettozinsbelastungsanteil	-0.4 %	-0.5 %	-0.3 %	-0.8 %	-4.8 %	-1.4 %	Diese Kennzahl gibt an, welcher Anteil des Steuerertrages der Gemeinde für die Verzinsung der Schulden aufgewendet werden muss. Ein hoher Zinsbelastungsanteil weist auf eine hohe Verschuldung hin.
Massgebliches Eigenkapital pro Einwohner	2'520.00	2'463.00	2'502.00	2'511.45	2'792.75	2'559.72	Diese Kennzahl ist eine Vergleichsgrösse und wird im Zusammenhang mit dem Finanzausgleich verwendet.

7.2 Allgemeiner Haushalt

Kennzahl (Rechnung)I	<u>2016</u> Wert	<u>2017</u> Wert	<u>2018</u> Wert	<u>2019</u> Wert	<u>2020</u> Wert	<u>Ø 5</u> Jahre Wert	Kommentar/Interpretation
Selbstfinanzierungsgrad	405.4 %	127.3 %	43.2 %	219.2 %	422.49 %	145.49 %	Der Selbstfinanzierungsgrad gibt an, in welchem Ausmass Neuinvestitionen durch selbsterwirtschaftete Mittel finanziert werden können. Bei einem Wert von über 100 % können Investitionen finanziert und/oder Schulden abgebaut werden, ein Selbstfinanzierungsgrad unter 100 % führt zu einer Neuverschuldung, bzw. zu einer Fremdfinanzierung, was gleichzeitig eine grössere Verschuldung bedeutet. Diese Kennzahl kann von Jahr zu Jahr sehr stark schwanken. Dies insbesondere bei den kleineren Gemeinden, da die Investitionstätigkeit sehr unregelmässig ist. Deshalb muss der Selbstfinanzierungsgrad über mehrere Jahre betrachtet werden, um eine Beurteilung vornehmen zu können.
Bilanzüberschussquotient	89.9 %	83.8 %	81.8 %	77.0 %	81.7 %	82.7 %	Der Bilanzüberschuss wird im Verhältnis zum Steuerertrag +/- Finanzausgleich definiert. Eine gesunde Eigenkapitalbasis ist notwendig, um eine gute Eigenfinanzierung sicherzustellen. Der Bilanzüberschussquotient wird nur für den allgemeinen Haushalt berechnet.

7.3 Spezialfinanzierung Wasserversorgung

Kennzahl (Rechnung)I	<u>2016</u> Wert	<u>2017</u> Wert	<u>2018</u> Wert	<u>2019</u> Wert	<u>2020</u> Wert	<u>Ø 5</u> Jahre Wert	Kommentar/Interpretation
Selbstfinanzierungsgrad	144.5 %	70.5 %	104.4 %	42.5 %	100.0 %	90.7 %	Der Selbstfinanzierungsgrad gibt an, in welchem Ausmass Neuinvestitionen durch selbsterwirtschaftete Mittel finanziert werden können. Bei einem Wert von über 100 % können Investitionen finanziert und/oder Schulden abgebaut werden, ein Selbstfinanzierungsgrad unter 100 % führt zu einer Neuverschuldung, bzw. zu einer Fremdfinanzierung, was gleichzeitig eine grössere Verschuldung bedeutet. Diese Kennzahl kann von Jahr zu Jahr sehr stark schwanken. Dies insbesondere bei den kleineren Gemeinden, da die Investitionstätigkeit sehr unregelmässig ist. Deshalb muss der Selbstfinanzierungsgrad über mehrere Jahre betrachtet werden, um eine Beurteilung vornehmen zu können.
Kostendeckungsgrad	108.2 %	99.1 %	103.4 %	109.6 %	100.2 %	103.9 %	Der Kostendeckungsgrad misst das Verhältnis vom Ertrag zum Aufwand da sowohl für Wasser, Abwasser, Abfall etc. die Gebühren kostendeckend anzusetzen sind. Ist der Kostendeckungsgrad größer als 100%, so wurde ein Gewinn erwirtschaftet; ist er kleiner als 100%, so ist ein Verlust entstanden.
Werterhaltungsquote	16.2 %	17.8 %	20.1 %	20.8 %	22.1 %	19.4 %	Diese Kennzahl gibt das Verhältnis von Werterhalt zu Wiederbeschaffungswerten bei Wasser und Abwasser an, da die Gesetzgebung die Möglichkeit vorsieht, die Einlagen in den Werterhalt zu reduzieren bzw. ganz auszusetzen, sobald der Bestand Werterhalt 25% der Wiederbeschaffungswerte erreicht oder überschritten hat.

8 ANTRAG DER EXEKUTIVE

GENEHMIGUNG:

Gemäss Art. 71 GV (170.111) verabschiedet der Gemeinderat die Jahresrechnung 2020 der Einwohnergemeinde Gerzensee:

ERFOLGSRECHNUNG	Aufwand Gesamthaushalt	CHF	6'449'091.26
	Ertrag Gesamthaushalt	CHF	6'533'558.68
	Ertragsüberschuss	CHF	84'467.42
davon			
	Aufwand Allgemeiner Haushalt	CHF	5'726'097.02
	Ertrag Allgemeiner Haushalt	CHF	5'815'022.18
	Ertragsüberschuss	CHF	88'925.16
	Aufwand Wasserversorgung	CHF	279'185.27
	Ertrag Wasserversorgung	CHF	279'844.75
	Ertragsüberschuss	CHF	659.48
	Aufwand Abwasserentsorgung	CHF	321'694.65
	Ertrag Abwasserentsorgung	CHF	311'349.75
	Aufwandüberschuss	CHF	10'344.90
	Aufwand Abfall	CHF	122'114.32
	Ertrag Abfall	CHF	127'342.00
	Ertragsüberschuss	CHF	5'227.68
INVESTITIONSRECHNUNG	Ausgaben	CHF	212'861.70
	Einnahmen	CHF	19'731.70
	Nettoinvestitionen	CHF	193'130.00
NACHKREDITE in der Kompetenz der Gemeindeversammlung gem. separater Tabelle		CHF	0.00

ANTRAG:

Der Gemeindeversammlung wird beantragt, die Jahresrechnung 2020 und die Nachkredite von CHF 0.00 zu genehmigen.


EINWOHNERGEMEINDE GERZENSEE

Der Präsident:

Der Sekretär:

Der Finanzverwalter:

Gerzensee, 09. April 2021


E. Hossmann
E. Germann
R. Gägeler

9 BESTÄTIGUNGSBERICHT



ROD TREUHAND

Bericht des Rechnungsprüfungorgans zur Jahresrechnung 2020

An die Gemeindeversammlung der
Einwohnergemeinde Gerzensee

Als Rechnungsprüfungsorgan haben wir die Jahresrechnung der Einwohnergemeinde Gerzensee bestehend aus Berichterstattung, Bilanz, Erfolgsrechnung, Investitionsrechnung, Geldflussrechnung und Anhang für das am 31. Dezember 2020 abgeschlossene Rechnungsjahr geprüft.

Verantwortung des Gemeinderates

Der Gemeinderat ist für die Aufstellung der Jahresrechnung in Übereinstimmung mit den kantonalen und kommunalen gesetzlichen Vorschriften verantwortlich. Diese Verantwortung beinhaltet die Ausgestaltung, Implementierung und Aufrechterhaltung eines internen Kontrollsystems mit Bezug auf die Aufstellung der Jahresrechnung, die frei von wesentlichen falschen Angaben als Folge von Verstössen oder Irrtümern ist. Darüber hinaus ist der Gemeinderat für die Anwendung sachgemässer Rechnungslegungsmethoden sowie die Vornahme angemessener Schätzungen verantwortlich.

Verantwortung des Rechnungsprüfungorgans

Unsere Verantwortung ist es, aufgrund unserer Prüfung ein Prüfungsurteil über die Jahresrechnung abzugeben. Wir haben unsere Prüfung in Übereinstimmung mit den gesetzlichen Vorschriften und der Arbeitshilfe für Rechnungsprüfungsgane (AH RPO, Ausgabe 2016) vorgenommen. Die Prüfung haben wir so zu planen und durchzuführen, dass wir hinreichende Sicherheit gewinnen, ob die Jahresrechnung frei von wesentlichen falschen Angaben ist.

Eine Prüfung beinhaltet die Durchführung von Prüfungshandlungen zur Erlangung von Prüfungsnachweisen für die in der Jahresrechnung enthaltenen Wertansätze und sonstigen Angaben. Die Auswahl der Prüfungshandlungen liegt im pflichtgemässen Ermessen des Prüfers. Dies schliesst eine Beurteilung der Risiken wesentlicher falscher Angaben in der Jahresrechnung als Folge von Verstössen oder Irrtümern ein. Bei der Beurteilung dieser Risiken berücksichtigt der Prüfer das interne Kontrollsystem, soweit es für die Aufstellung der Jahresrechnung von Bedeutung ist, um die den Umständen entsprechenden Prüfungshandlungen festzulegen, nicht aber um ein Prüfungsurteil über die Wirksamkeit des internen Kontrollsystems abzugeben.

ROD Treuhand AG, Sachchumstrasse 22, 3322 Urtenen-Schönbühl, Telefon GEF 858 31 71, info@rod.ch

www.rod.ch

Die Prüfung umfasst zudem die Beurteilung der Angemessenheit der angewandten Rechnungslegungsmethoden, der Plausibilität der vorgenommenen Schätzungen sowie eine Würdigung der Gesamtdarstellung der Jahresrechnung. Wir sind der Auffassung, dass die von uns erlangten Prüfungsnachweise eine ausreichende und angemessene Grundlage für unser Prüfungsurteil bilden.

Prüfungsurteil

Nach unserer Beurteilung entspricht die Jahresrechnung für das am 31. Dezember 2020 abgeschlossene Rechnungsjahr den kantonalen und kommunalen gesetzlichen Vorschriften.

Berichterstattung aufgrund weiterer gesetzlicher Vorschriften

Wir bestätigen, dass wir die Anforderungen an die Befähigung gemäss Art. 123 GV und die besonderen Voraussetzungen gemäss Art. 124 GV erfüllen und keine mit unserer Unabhängigkeit nicht vereinbare Sachverhalte vorliegen.

Wir beantragen, die Jahresrechnung per 31. Dezember 2020 mit Aktiven und Passiven von Fr. 11'240'861,71 und einem Ertragsüberschuss (Gesamthaushalt) von Fr. 84'467,42 zu genehmigen.

Urtenen-Schönbühl, 27. Mai 2021

ROD Treuhand AG

Sascha Moser
Leitende Revisor

Martin Debrunner

10 GENEHMIGUNG DER JAHRESRECHNUNG

Das beschlussfassende Organ der Einwohnergemeinde Gerzensee hat die Jahresrechnung 2020 am 31.05.2021 gemäss dem vorstehenden Antrag des Gemeinderates vom 09.04.2021 genehmigt.


Gerzensee, 31. Mai. 2021

EINWOHNERGEMEINDE GERZENSEE

Der Präsident:


E. Hossmann

Der Sekretär:


E. Germann

11 ANHANG

11.1 Regelwerk

11.1.1 Angewendetes Regelwerk

Der Rechnungsabschluss der Gemeinde Gerzensee ist in Übereinstimmung mit den geltenden kantonalen gesetzlichen Grundlagen erstellt worden.

Gemeindegesezt (GG, BSG 170.11)

Gemeindevorordnung (GV, BSG 170.111)

Direktionsverordnung über den Finanzhaushalt der Gemeinden (FHDV, BSG 170.511)

Diese orientieren sich gemäss Art. 70 Absatz 1 GG am Harmonisierten Rechnungslegungsmodell für die Kantone und Gemeinden, HRM2, laut Handbuch der Konferenz der Kantonalen Finanzdirektoren. Die kantonalen Bestimmungen weichen in einzelnen Bereichen von den Empfehlungen des HRM2 ab. Das Amt für Gemeinden und Raumordnung stellt eine Auflistung dieser Ausnahmen zur Verfügung unter www.be.ch/gemeinden > Rubrik Gemeindefinanzen > HRM2 > Praxishilfen.

11.1.2 Bewertung Finanzvermögen

Vermögenswerte im Finanzvermögen werden bilanziert, wenn sie einen künftigen Nutzen erbringen und ihr Wert verlässlich ermittelt werden kann. Sie werden bei erstmaliger Bilanzierung zu Anschaffungs- bzw. Herstellungskosten bilanziert. Entstehen der Gemeinde keine Kosten, wird zum Verkehrswert zum Zeitpunkt des Zugangs bilanziert. Folgebewertungen erfolgen zum Verkehrswert am Bilanzstichtag, wobei eine systematische Neubewertung bei Liegenschaften mit Ausnahme von Baurechten alle fünf Jahre oder bei Änderung des amtlichen Werts, bei allen anderen Vermögenswerten jährlich erfolgt. Die Bilanzwerte sind bei eingetretenen dauerhaften Wertminderungen oder Verlusten sofort zu berichtigen.

Folgebewertung Finanzvermögen (Art. 81 GV, BSG 170.111)

Das Finanzvermögen wurde gemäss Anhang 1 der GV neu bewertet.

Bilanzkonto	Auf-/Abwertung in CHF (2020)	Bewertungsmethode (Anhang 1, GV)	Letztmalige Bewertung
10700.01 Aktien Valiant Holding AG	-1'439.90	Börsen-/Kurswert per 31.12.2020	31.12.2020
10700.02 Aktien Bank SLM AG	15.00	Börsen-/Kurswert per 31.12.2020	31.12.2020
10700.03 Aktien BLS AG	-122.70	Börsen-/Kurswert per 31.12.2020	31.12.2020
10840.01 Lehrerhaus	181'356.00	Amtlicher Wert x Faktor 1.4	Aufwertung per 31.12.2020 aufgrund AN2020
10800.02 Land im Baurecht Schmittengut	0.00	gemäss Baurechtsvertrag	mit Einführung von HRM 2 per 1.1.2016

Auf den Aktien mussten aufgrund der Wertberichtigungen per 31.12.2016 Neubewertungsreserven von CHF 2'008.60 aufgelöst werden. Per 31.12.2017 musste keine Auflösungen vorgenommen werden; per 31.12.2018 musste Neubewertungsreserven von CHF 20.45, per 31.12.2019 von CHF 1'161.60 und per 31.12.2020 von CHF 1'547.60 aufgelöst werden. Die Neubewertungsreserve beträgt somit per 31.12.2020 noch CHF 303'473.30.

Stand Neubewertungsreserve per 31.12.2020:

Bilanzkonto	Bezeichnung	Letztmalige Bewertung	Aufwertungsreserve per 31.12.2020	Einlagen 2016 **	Entnahmen 2016 - 2020
10700.01	Aktien Valiant Holding AG	31.12.2020	8'667.90	13'278.00	3'170.20
10700.02	Aktien Bank SLM AG	31.12.2020	55.00	40.00	0.00
10700.03	Aktien BLS AG	31.12.2020	80.80	223.95	20.45
	Total Anteil Wertschriften		8'803.70	13'541.95	4'738.25
10840.01	Lehrerhaus	01.01.2016	269'669.60	269'669.60	0.00
10800.02	Land im Baurecht Schmittengut	01.01.2016	25'000.00	25'000.00	0.00
	Total Anteil Liegenschaften		294'669.60	294'669.60	0.00
TOTAL Neubewertungsreserven			303'473.30	308'211.55	4'738.25

** Einlagen 2016: einmalig beim ersten Rechnungsabschluss nach Einführung von HRM2

11.1.3 Bewertung Verwaltungsvermögen

Vermögenswerte im Verwaltungsvermögen werden bilanziert, wenn sie einen künftigen mehrjährigen öffentlichen Nutzen hervorbringen und ihr Wert verlässlich ermittelt werden kann. Sie werden zu Anschaffungs- bzw. Herstellkosten nach der Nettomethode bilanziert und nach der definierten Nutzungsdauer linear abgeschrieben. Entstehen der Gemeinde keine Kosten, wird zum Verkehrswert zum Zeitpunkt des Zugangs bilanziert. Die Bilanzwerte sind bei eingetretenen dauerhaften Wertminderungen oder Verlusten sofort zu berichtigen. Die geltenden Anlagekategorien und Nutzungsdauern sind in Anhang 2 GV umschrieben.

11.1.4 Aktivierungsgrenzen

Allgemeiner Haushalt	CHF 20'000.00
Spezialfinanzierung Wasserversorgung	CHF 10'000.00
Spezialfinanzierung Abwasserentsorgung	CHF 10'000.00

11.1.5 Bestehendes Verwaltungsvermögen

Seit dem Übergang auf HRM2 im Jahr 2016, wird das bestehende Verwaltungsvermögen linear über 12 Jahre abgeschrieben. Davon ausgenommen sind die Positionen gemäss Ziffer 4.1.3 der Übergangsbestimmungen der GV.

11.2 Grundlagen der Jahresrechnung

Als Grundlage für die Jahresrechnung 2020 dienen das Budget 2020 und die Vorjahresrechnung 2019.

Genehmigung/Prüfung:

	Budget	Jahresrechnung
Gemeinderat	14. Oktober 2019	31. März 2020
Bestätigungsbericht Rechnungsprüfungsorgan		11. Mai 2020
Gemeindeversammlung	30. November 2019	14. September 2020

11.3 Eigenkapitalnachweis

Eigenkapital per 01.01.2020			Veränderungsnachweis				Eigenkapital per 31.12.2020				
		in Tausend CHF	Erhöhung (+) durch		in Tausend CHF	Reduktion (-) durch		in Tausend CHF			
29	Eigenkapital	8'028			742			-82	29	Eigenkapital	8'688
290	Verpflichtungen (+) bzw. Vorschüsse (-) gegenüber Spezialfinanzierungen	674		Einlagen in SF EK	6		Entnahmen aus SF EK	-10	290	Verpflichtungen (+) bzw. Vorschüsse (-) gegenüber Spezialfinanzierungen	669
29000	SF Feuerwehr einseitig oder	0	3510.xx		0	4510.xx		0	29000	SF Feuerwehr einseitig oder	0
29000	SF Feuerwehr zweiseitig oder	0	3510.xx		0	4510.xx		0	29000	SF Feuerwehr zweiseitig oder	0
29000	SF Feuerwehr zweiseitig	0	9010.00		0	9011.00		0	29000	SF Feuerwehr zweiseitig	0
29001	SF Wasserversorgung	317	9010.10		1	9011.10		0	29001	SF Wasserversorgung	318
29002	SF Abwasserentsorgung	248	9010.20		0	9011.20		-10	29002	SF Abwasserentsorgung	238
29003	SF Abfall	108	9010.30		5	9011.30		0	29003	SF Abfall	114
29004	SF Elektrizität	0	9010.40		0	9011.40		0	29004	SF Elektrizität	0
2900x	weitere SF	0	9010.xx		0	9011.xx		0	2900x	weitere SF	0
2900x	SF Übertragung VV nach Art. 85a GV	0	3898.xx		0	4898.xx		0	2900x	SF Übertragung VV nach Art. 85a GV	0
292	Rücklagen der Globalbudgetbereiche	0	3892	Einlagen in Rücklagen Globalbudgetbereiche EK	0	4892	Entnahmen aus Rücklagen der Globalbudgetbereiche	0	292	Rücklagen der Globalbudgetbereiche	0
293	Vorfinanzierungen	4'604		Einlagen in Vorfinanzierungen EK	647		Entn. aus Vorfinanzierungen des EK	-70	293	Vorfinanzierungen	5'180
29300	Allgemeiner Haushalt	351	3893		288	4893		0	29300	Allgemeiner Haushalt	639
29301	Wasserversorgung Werterhalt	2'135	3510.xx		155	4510.xx		-26	29301	Wasserversorgung Werterhalt	2'264
29302	Abwasserentsorgung Werterhalt	2'118	3510.xx		204	4510.xx		-44	29302	Abwasserentsorgung Werterhalt	2'277
294	Reserven	0		Einlagen	0		Entnahmen	0	294	Reserven	0
29400	Zusätzliche Abschreibungen	0	3894.xx		0	4894.xx		0	29400	Zusätzliche Abschreibungen	0
296	Neubewertungsreserve Finanzvermögen	305		Einlagen	0		Entnahmen	-2	296	Neubewertungsreserve Finanzvermögen	303
29600	Neubewertungsreserve FV	305	3896.xx		0	4896.xx		-2	29600	Neubewertungsreserve FV	303
29601	Schwankungsreserve	0	3896.xx		0	4896.xx		0	29601	Schwankungsreserve	0
298	Übriges Eigenkapital	0	3898	Einlagen übriges Eigenkapital	0	4898	Entnahmen übriges Eigenkapital	0	298	Übriges Eigenkapital	0
299	Bilanzüberschuss/-Fehlbetrag	2'446	2990	Jahresergebnis Überschuss (+) Defizit (-)	89				299	Bilanzüberschuss/-Fehlbetrag	2'535

11.4 Rückstellungsspiegel

Rückstellungen						

205 Kurzfristige Rückstellungen

Konto	Bezeichnung	Buchwert 01.01.2020	Veränderung			Buchwert 31.12.2020	Kommentar
			Bildung	Verwendung	Auflösung		
20500.01	Kurzfristige Rückstellungen aus Mehrleistungen des Personals	53'500.00			-6'000.00	47'500.00	Rückstellung für Ferien-/Überzeitguthaben des Personals
20570.01	Kurzfristige Rückstellungen für Finanzaufwand	0.00	5'000.00			5'000.00	Rückstellung für Gartengestaltung Lehrerhaus

208 Langfristige Rückstellungen

Konto	Bezeichnung	Buchwert 01.01.2020	Veränderung			Buchwert 31.12.2020	Kommentar
			Bildung	Verwendung	Auflösung		
20890.01	Langfristige Rückstellungen für Steuerteilungen	740'000.00	0.00		-75'000.00	665'000.00	Die Rückstellung entspricht dem erwarteten Steuerteilungsansprüchen zu Lasten per 31.12.2019 (die Steuerteilungsansprüche zu Gunsten per 31.12.2019 von Fr. 123'000.-- 10420.01 bilanziert).

Total kurzfristige Rückstellungen		53'500.00	5'000.00	0.00	-6'000.00	52'500.00	
Total langfristige Rückstellungen		740'000.00	0.00	0.00	-75'000.00	665'000.00	
Total Rückstellungen		793'500.00	5'000.00	0.00	-81'000.00	717'500.00	

11.5 Beteiligungsspiegel

Beteiligungen (im Sinne der öffentlichen Aufgabenerfüllung)											
Name, Sitz Rechtsform	Tätigkeitsgebiet	Nominalkapital (100%)	Eigentumsanteil	Stimmanteil - E: Exekutive - L: Legislative	Wesentliche Beteiligte	Buchwert per 31.12.	Anschaffungs- wert	Wesentliche Beteiligungen der Organisation	Rechnungslegungs- norm; Aussage zur Jahresrechnung	Zahlungsströme Berichtsjahr	Spezifische Risiken
Gemeindeeigene Unternehmen (Anstalten) gem. Art. 64 Abs. 1 Bst. b GG											
Öffentlich-rechtliche Organisationen der interkommunalen Zusammenarbeit (Gemeindeverbände, Anstalten etc.)*											
Regionalkonferenz Bern-Mittelland	Erfüllung der Aufgaben der beteiligten Gemeinden. Beschlussfassung in regionalen Angelegenheiten, die ihr der Kanton oder die Gemeinden übertragen haben.			E. Hossmann (GP)	Bern, Köniz,	Fr. 0.00	Fr. 0.00	keine	HRM; Aufw andverrechnung via jährlichem Beitrag pro Einw ohner	Beitrag an Verwaltungskosten und weitere Kosten nach beso. Gesetzgebung CHF 5'138.55	
Abwasserreinigungsanlage ARA Münsingen	Regelt den Betrieb, Ausbau, Unterhalt und die Finanzierung der gemeinsam benützten Abwasseranlagen			D. Errass (GR)	Münsingen, Wichtrach, Rubigen, Kirchdorf, Tägertschi, Häutligen	Fr. 0.00	Fr. 0.00	keine	HRM; Aufw andverrechnung via Kostenvorteiler/Verteilschlüssel	Betriebsbeitrag von CHF 53'113.60 Investitionsbeitrag von CHF 9'996.35	
Regionaler Sozialdienst Wichtrach	Führung eines Regionalen Sozialdienstes			L: Y. Augstburger (GR)	Wichtrach, Jaberg, Kiesen, Kirchdorf, Oppligen, Rubigen	Fr. 0.00	Fr. 0.00	keine	HRM; Aufw andverrechnung/ Betriebsbeitrag nach Einw ohnerzahl und Arbeitszeitanteil (50:50)	CHF 12'773.25 (2019)	
Sekundarschulverband Wichtrach	Führung der Sekundarschule der Verbandsgemeinden			E. B. Eichenberger (GR) L: F. Stucki (GR)	Wichtrach, Oppligen, Kiesen, Jaberg, Kirchdorf	Fr. 0.00	Fr. 0.00	keine	HRM; Finanzierung nach Anzahl Schüler	CHF 247'897.05	Haftung gem. Art. 70 mit dem Verbandsvermögen
Zivilschutzorganisation Gürbetal	Aufgabenerfüllung gemäss Leistungsauftrag sowie der eidg. und kant. Vorgaben			F. Stucki (GR)	Belp, Kehrsatz, Toffen, Wald, Kaufdorf, Kirchdorf, Niedermuhlern	Fr. 0.00	Fr. 0.00	keine	HRM; Überschussverteilung nach Einw ohnerzahl	CHF 13'338.65	
Juristische Personen des Privatrechts*											
Wohnheim Riggisberg	Betrieb als Lebens- und Arbeitsgemeinschaft für betreuungs- und pflegebedürftige Erwachsene			Y. Augstburger (GR)		Fr. 1.00	Fr. 0.00	keine		Mitglied mit Anteilschein von mind. Fr.1'000.00	Haftung gem. Art. 10 mit dem Genossenschaftsvermögen
Wohnbaugenossenschaft Schmittengut	Förderung des Wohnungswesens			E. Hossmann (GP+VR) F. Zulliger (VR)		Fr. 5'000.00	Fr. 0.00	keine			Haftung gem. Art. 10 mit dem Genossenschaftsvermögen
Sportanlage Sagibach	Erichtung, Betrieb und Unterhalt einer Mehrzwecksportanlage			H. Lüthi (VR)		Fr. 1.00	Fr. 0.00	keine			Haftung gem. Art. 7 mit dem Genossenschaftsvermögen
Genossenschaft Volkshochschule Aare-/Kiesental	In gemeinsamer Selbsthilfe der Bevölkerung der Region Bildung anzubieten			Eva Wüthrich (Gerzensee)		Fr. 1.00	Fr. 0.00	keine			Haftung gem. Art. 3.2 mit dem Genossenschaftsvermögen
AG für Abfallverwertung AVAG	Einsammeln, Transportieren, Verwerten und Beseitigen von Abfällen aller Art			M. Tschannen (GR)		Fr. 4'500.00	Fr. 0.00	keine			Liquidationsüberschuss getragen durch Aktionäre
Alterssitz Neuhaus Aaretal AG	Betrieb eines Alters- und Pflegeheims			H. Lüthi (VR) Aktionärsvertreter: Y. Augstburger (GR)		Fr. 1.00	Fr. 0.00	keine			Solidarbürgschaftsverpflichtung
Anzeigerverein Gürbetal-Längenberg-Schwarzenburgerland	Herausgabe des Amtsanzeigers			E. Hossmann (GP)		Fr. 0.00	Fr. 0.00	keine		Konzessionsgebühr	Haftung mit dem Vereinsvermögen
Berner Heimatschutz	Bewahrung des Landschafts- und Ortsbildes			Gemeinderat		Fr. 0.00	Fr. 0.00	keine			Haftung gem. Art. 32 mit dem Vereinsvermögen
Berner Konferenz für Sozialhilfe, Kindes- und Erwachsenenschutz	Förderung der Sozialhilfe und des Kindes- und Erwachsenenschutzes			Y. Augstburger (GR)		Fr. 0.00	Fr. 0.00	keine			Haftung gem. Art. 17 mit dem Vereinsvermögen
Berner Wanderwege	Pflege und Förderung des Wanderns			D. Errass (GR)		Fr. 0.00	Fr. 0.00	keine			Haftung gem. Art. 24 mit dem Vereinsvermögen
Rheumaliga Bern	Bekämpfung der Rheumaerkrankungen und deren Folgen			Y. Augstburger (GR)		Fr. 0.00	Fr. 0.00	keine			Haftung gem. Art. 12 mit dem Vereinsvermögen

Bildungsstätte für soziale Arbeit Bern	Das Gedankengut des Sozialwesens zu vermitteln und zu vertiefen		Y. Augstburger (GR)		Fr. 0.00	Fr. 0.00	keine			Haftung gem. Art. 30 mit dem Vereinsvermögen
Förderverein Region Gantrisch (FRG)	Nachhaltige Entwicklung der Region Gantrisch. Aufbau und Betrieb des "Regionalen Naturparks Gantrisch"		Vorstand: F. Stucki (GR)		Fr. 0.00	Fr. 0.00	keine			Haftung gem. Art. 28 mit dem Vereinsvermögen
Pro Velo Kanton Bern	Umweltschutz im Verkehrsbereich, Velo als Individualverkehrsmittel fördern		D. Errass (GR)		Fr. 0.00	Fr. 0.00	keine			Haftung gem. Art. 15 mit dem Vereinsvermögen
Jugendfachstelle Aaretal Münsingen VJA	Förderung der offenen Jugendarbeit		F. Stucki (GR)		Fr. 0.00	Fr. 0.00	keine			Haftung gem. Art. 14 mit dem Vereinsvermögen
Kant. Planungsgruppe Bern	Informiert, instruiert und berät in den Bereichen Raumplanung, Baurecht, Umweltschutz, Finanzhaushalt		Gemeinderat		Fr. 0.00	Fr. 0.00	keine			Haftung gem. Art. 18 mit dem Vereinsvermögen
Lungen- und Langzeitkranke Bern-Mittelland	Bekämpfung von sämtlichen Lungenkrankheiten		Y. Augstburger (GR, Delegierter)		Fr. 0.00	Fr. 0.00	keine			Haftung gem. Art. 11 mit dem Vereinsvermögen
Mobilservice	Vernetzung von Profis im Mobilitätsmarkt		Gemeinderat		Fr. 0.00	Fr. 0.00	keine			Haftung gem. Art. 5 bis max. zur Höhe des Beitrages
Musikschule Region Gürbetal	Betrieb einer Musikschule		B. Eichenberger (GR)		Fr. 0.00	Fr. 0.00	keine	gem. Kant. Musikschulgesetz		
Musikschule Aaretal	Vermittlung von vielseitiger musikalischer Ausbildung		B. Eichenberger (GR) S. Lehmann (Vorstand)		Fr. 0.00	Fr. 0.00	keine	gem. Kant. Musikschulgesetz		
Mütter- und Väterberatung Kanton Bern	Beratung der Eltern und Erziehungsberechtigten mit Kindern bis zum vollenden fünften Altersjahr		Y. Augstburger (GR)		Fr. 0.00	Fr. 0.00	keine			Haftung gem. Art. 18 mit dem Vereinsvermögen
Spitex AareGürbetal	Bereitstellung von Leistungen im Bereich der Hilfe und Pflege zu Hause (SPITEX)		Y. Augstburger (GR)		Fr. 0.00	Fr. 0.00	keine	Lastenausgleich		
Schweizer Gemeindeverband	Die Autonomie der Schweizer Gemeinden, gemeinsame Aufgaben fördern und lösen		E. Hossmann (GP)		Fr. 0.00	Fr. 0.00	keine			Haftung gem. Art. 22 mit dem Verbandsvermögen
Verband Bernischer Gemeinden	Wahrung Gemeindeautonomie, koordiniert und vertritt die Interessen bei deren Aufgabenerfüllung		E. Hossmann (GP)		Fr. 0.00	Fr. 0.00	keine			Haftung gem. Art. 10 mit dem Verbandsvermögen
Verein Altersheim Riggishof	Institutionelle Altersbetreuung		Y. Augstburger (GR)		Fr. 0.00	Fr. 0.00	keine			Haftung gem. Art. 12 mit dem Vereinsvermögen
Stiftung Kastanienpark Oberdiessbach	Führung eines Pflege- und Betreuungszentrums		Abgeordneter: Y. Augstburger (GR)		Fr. 0.00	Fr. 0.00	keine			
Mitgliedschaften in einfachen Gesellschaften, Kollektiv- und Kommanditgesellschaften*										
Vertragliche Beziehungen zur Erfüllung von Gemeindeaufgaben*										
Einwohnergemeinde Kirchdorf; Sitzgemeindemodell Zusammenschluss zu Feuerwehr Region Gerzensee	Bereich Feuerwehr		F. Stucki (GR)	Kirchdorf	Fr. 0.00	Fr. 0.00	keine	HRM; Weiterleitung der Feuerwehersatzabgaben	CHF 80'506.20	soweit die Kosten nicht gedeckt sind nach GVB-Schutzwertfaktor

*s. Art. 32 g Bst. b-e FHDV

Es sind nur für die Gemeinde wesentliche Beteiligungen aufgeführt.

11.6 Gewährleistungsspiegel

Gewährleistungsspiegel				
Name, Sitz, Rechtsform	Eigentümer wesentliche Miteigentümer	Angaben zu den gesicherten Leistungen Art, Betrag, Verfall, Zinsangaben usw.)	Zahlungsströme im Berichtsjahr	Spezifische zusätzliche Angaben
Privatrechtliche Unternehmen (nach OR/ZGB)				
PK previs, Bern, Stiftung	Versicherte	Nachschusspflicht bei Unterdeckung, Sanierungsmassnahmen je nach Deckungsgrad	Prämien	Die Deckungsgrade aller in der Previs vorhandenen Vorsorgewerke (16) stehen per 31.12.2019 in einer Bandbreite von 95% bis 100% (1) resp. >100% (15), unter Anwendung eines techn. Zinssatzes von 1.75%.
Öffentlich-rechtliche Unternehmen (nach Gemeindegesetz)				
Öffentlich-rechtliche Verträge				
Weitere Verpflichtungen (Altlasten, Leasing usw.)				
Gemeindeanteil LA EL		Anteil 2020 ca. CHF 283'860.--	CHF 281'138.00	periodengerechte Abgrenzung fehlt/nicht zw ingend notw endig
Gemeindeanteil LA Sozialhilfe		Anteil 2020 ca. CHF 638'685.--	CHF 634'095.40	periodengerechte Abgrenzung fehlt/nicht zw ingend notw endig

11.7 Anlagespiegel

Anlagespiegel FV (2020)

Finanzvermögen		108 Finanzvermögen Sachanlagen							
		1080 Grundstücke FV	1084 Gebäude FV						
Anschaffungskosten	Anlagewert	01.01.2020	600'000	722'274					
	Zuwachs/Zugänge	2020	0	0					
	Abgänge/Korrekturen	2020	0	0					
	Umgliederungen	2020	0	0					
	Anlagewert	31.12.2020	600'000	722'274					
kumulierte ordentliche Abschreibungen	Stand per	01.01.2020	0	0					
	Dauernde Wertminderung	2020	0	0					
	Aufwertung	2020	0	181'356					
	Umgliederungen	2020	0	0					
	Stand per	31.12.2020	0	181'356					
Buchwerte	Buchwert netto	31.12.2020	600'000	903'630					
	davon Anlagen in Leasing	31.12.2020							
	Versicherungswerte	31.12.2020	0	1'315'500					

Anlagespiegel VV (2020)

Übriges Verwaltungsvermögen		142 Immaterielle Anlagen									
		1420 Informatik (Hard- und Software)									
Anschaffungskosten	Anlagewert	01.01.2020	132'859								
	Zuwachs/Zugänge	2020	0								
	Abgänge/Korrekturen	2020	0								
	Umgliederungen	2020	0								
	Anlagewert	31.12.2020	132'859								
kumulierte ordentliche Abschreibungen	Stand per	01.01.2020	-53'051								
	Planmässige Abschreibungen	2020	-26'571								
	Ausserplanm. Abschreibungen	2020	0								
	Wertkorrekturen	2020	0								
	Stand per	31.12.2020	-79'623								
Buchwerte	Buchwert netto	31.12.2020	53'237								
	davon Anlagen in Leasing	31.12.2020									
	Versicherungswerte	31.12.2020	0								

Anlagespiegel VV (2020)

Übriges Verwaltungsvermögen		144 Immaterielle Anlagen									
		Immat. Anlagen in Realisierung									
Anschaffungskosten	Anlagewert	01.01.2020	57'745								
	Zuwachs/Zugänge	2020	29'844								
	Abgänge/Korrekturen	2020	0								
	Umgliederungen	2020	0								
	Anlagewert	31.12.2020	87'589								
kumulierte ordentliche Abschreibungen	Stand per	01.01.2020	0								
	Planmässige Abschreibungen	2020	0								
	Ausserplanm. Abschreibungen	2020	0								
	Wertkorrekturen	2020	0								
	Stand per	31.12.2020	0								
Buchwerte	Buchwert netto	31.12.2020	87'589								
	davon Anlagen in Leasing	31.12.2020									
	Versicherungswerte	31.12.2020	0								

Anlagespiegel VV (2020)

Übriges Verwaltungsvermögen		145 Beteiligungen, Grundkapitalien							
		1452							
		- 1456							
		Beteiligungen							
Anschaffungskosten	Anlagewert	01.01.2020	20'504						
	Zuwachs/Zugänge	2020	0						
	Abgänge/Korrekturen	2020	0						
	Umgliederungen	2020	0						
	Anlagewert	31.12.2020	20'504						
kumulierte ordentliche Abschreibungen	Stand per	01.01.2020	-11'000						
	Planmässige Abschreibungen	2020	0						
	Ausserplanm. Abschreibungen	2020	0						
	Wertkorrekturen	2020	0						
	Stand per	31.12.2020	-11'000						
Buchwerte	Buchwert netto	31.12.2020	9'504						
	davon Anlagen in Leasing	31.12.2020							
	Versicherungswerte	31.12.2020	0						

Anlagespiegel VV (2020)

Übriges Verwaltungsvermögen		146 Investitionsbeiträge							
		1460							
		- 1469							
		Investitionen							
Anschaffungskosten	Anlagewert	01.01.2020	326'173						
	Zuwachs/Zugänge	2020	7'398						
	Abgänge/Korrekturen	2020	0						
	Umgliederungen	2020	0						
	Anlagewert	31.12.2020	333'571						
kumulierte ordentliche Abschreibungen	Stand per	01.01.2020	-14'089						
	Planmässige Abschreibungen	2020	-12'872						
	Ausserplanm. Abschreibungen	2020	0						
	Wertkorrekturen	2020	0						
	Stand per	31.12.2020	-26'959						
Buchwerte	Buchwert netto	31.12.2020	306'614						
	davon Anlagen in Leasing	31.12.2020							
	Versicherungswerte	31.12.2020	0						

11.8 Kreditkontrolle

11.8.1 Verpflichtungskredite für Investitionen

Kreditbeschluss		Kredit- summe	Objektbezeichnung	Kumulierte	Investitions-	Kumulierte	Kumulierte	Investitions-	Kumulierte	Saldo	Abrech- nungs- datum
Datum	Organ			Ausgaben	ausgaben	Ausgaben	Einnahmen	einnahmen	Einnahmen		
				01.01.20	2020	31.12.20	01.01.20	2020	31.12.20		
			<u>Gemeindeversammlungskredite</u>								
26.05.14	GV	1'240'000.00	Quellsanierung Turmgutquellen / Sanierung Fassungsanlage (GWP) *	1'032'327.15	0.00	1'032'327.15	340'000.00	0.00	340'000.00	207'672.85	
29.11.14	GV	170'000.00	Verkehrssicherheit, Honorare/Projekte T30	63'225.10	0.00	63'225.10	0.00	0.00	0.00	106'774.90	
30.05.16	GV	390'000.00	Wasserversorgung; Ersatz Eternitleitung obere Kirchengelände *	256'785.75	5'717.45	262'503.20	0.00	8'780.50	8'780.50	127'496.80	
27.05.19	GV	925'000.00	Erneuerung der Quellableitung Vorder Chlapf bis Turmgut mit Erneuerungen Netzan-schlussleitungen Turmgut *	15'169.90	0.00	15'169.90	0.00	0.00	0.00	909'830.10	
27.05.19	GV	570'000.00	Wasserversorgung Gde.verband Blattenheid WGB; Wasserlieferungsvertrag *	570'000.00	0.00	570'000.00	278'048.80	6'951.20	285'000.00	0.00	
14.09.20	GV	491'010.00	Schützenfahrbrücke; Ersatzneubau	0.00	0.00	0.00	0.00	0.00	0.00	491'010.00	
			<u>Fakultative Referendumskredite</u>								
18.01.16	GR	130'000.00	Ringleitung/Erschliessung Trockenmaad *	109'036.15	0.00	109'036.15	0.00	0.00	0.00	20'963.85	11.12.20
23.04.18	GR	130'000.00	Friedhof, Anpassungen unterer Friedhof	115'456.80	0.00	115'456.80	0.00	0.00	0.00	14'543.20	09.11.20
12.11.18	GR	115'000.00	Ortsplanungsrevision	57'745.00	29'844.45	87'589.45	0.00	0.00	0.00	27'410.55	
10.05.19	GR	110'000.00	Schützenfahrstrasse, Belagssanierung (Wald)	92'867.80	0.00	92'867.80	0.00	0.00	0.00	17'132.20	06.12.19
10.05.19	GR	95'000.00	Wasserversorgung; Anpassung Steuerung und Niederspannung *	73'082.45	9'171.95	82'254.40	33'000.00	4'000.00	37'000.00	12'745.60	
06.09.19	GR	90'000.00	Sanierung und Erweiterung Schul- und Mehrzweckanlage, Projektierungskredit	0.00	49'119.50	49'119.50	0.00	0.00	0.00	40'880.50	
22.06.20	GR	110'000.00	Sädelstrasse, Sanierung Bereich Sädelstrasse 40-32+33	0.00	104'659.00	104'659.00	0.00	0.00	0.00	5'341.00	08.02.21
09.11.20	GR	125'000.00	Ersatz und die Ergänzung der IT-Geräte der Schule Region Gerzensee (2022-2026)	0.00	0.00	0.00	0.00	0.00	0.00	125'000.00	

* In den MWST-Pflichtigen Funktionen werden die Ausgaben in dieser Tabelle exkl. MWST dargestellt.

Da der Kredit inkl. MWST beschlossen wurde, muss die MWST beim Saldo noch berücksichtigt, das heisst abgezogen werden (ARA ab 2004/WV ab 2007).

Verpflichtungskreditkontrolle (Kompetenz Gemeinderat)											
Kreditbeschluss		Kredit-	Objektbezeichnung	Kumulierte	Investitions-	Kumulierte	Kumulierte	Investitions-	Kumulierte	Saldo	Abrech-
Datum	Organ	summe		Ausgaben	ausgaben	Ausgaben	Einnahmen	einnahmen	Einnahmen		nungs-
			01.01.20	2020	31.12.20	01.01.20	2020	31.12.20			datum
05.12.13	GR	55'000.00	Reservoir Turmgut, Erneuerung/Ersatz UV-Anlage/UV-Strahler	4'055.75	0.00	4'055.75	0.00	0.00	0.00	50'944.25	
23.03.15	GR	10'971.80	ARA Münsingen, Reperatur Faulraumrührwerk und Verfahrensoptimierung *	8'403.80	0.00	8'403.80	0.00	0.00	0.00	2'568.00	
21.03.16	GR	70'000.00	Meteorwasserleitung Trockenmaad-Aare; Leitungssanierung	52'972.20	0.00	52'972.20	0.00	0.00	0.00	17'027.80	11.12.20
27.06.16	GR	33'200.00	Kanalfernsehaufnahmen *	26'792.85	0.00	26'792.85	0.00	0.00	0.00	6'407.15	
18.08.17/ 06.04.18	GR	50'000.00	Sanierung Mauer/Brunnen Dorfstrasse	40'650.70	0.00	40'650.70	12'936.00	0.00	12'936.00	9'349.30	10.02.20
27.06.16	GR	7'707.00	ARA Münsingen, Werterhaltung 2017 *	7'543.40	0.00	7'543.40	0.00	0.00	0.00	163.60	
16.10.17	GR	25'500.00	IT-Infrastruktur Gde.verw., Ersatz EDV-Anl.	27'289.75	0.00	27'289.75	0.00	0.00	0.00	-1'789.75	09.11.20
18.08.17	GR	10'000.00	Genossenschaft Sportanlage Sagibach; Erhöhung Anteilschein	10'000.00	0.00	10'000.00	0.00	0.00	0.00	0.00	09.11.20
23.06.17	GR	12'544.00	ARA Münsingen, Werterhaltung 2018 *	10'296.10	0.00	10'296.10	0.00	0.00	0.00	2'247.90	
11.02.19	GR	45'000.00	Bibliothek, Umnutzung	44'748.55	0.00	44'748.55	0.00	0.00	0.00	251.45	06.12.19
10.06.16	GR	1'000.00	Alterssitz Neuhaus Aaretal AG, Aktienübertragung	1'000.00	0.00	1'000.00	0.00	0.00	0.00	0.00	09.11.20
14.10.19	GR	27'000.00	Belpbergstrasse, Verlängerung Fussweg	11'198.50	0.00	11'198.50	0.00	0.00	0.00	15'801.50	
25.06.18	GR	12'544.00	ARA Münsingen, Werterhaltung 2019 *	9'996.35	0.00	9'996.35	0.00	0.00	0.00	2'547.65	
04.03.19	GR	13'400.00	Kanalfernsehaufnahmen (Etappe 2+4) *	14'700.00	0.00	14'700.00	0.00	0.00	0.00	-1'300.00	
24.06.19	GR	10'465.00	ARA Münsingen, Werterhaltung 2020 *	0.00	14'349.35	14'349.35	0.00	0.00	0.00	-3'884.35	

11.8.2 Nachkredite

Budgetkredite durch Legislative zu genehmigen (in der Kompetenz der Gemeindeversammlung sind keine Nachkredite zu beschliessen)

Konto-Nr.	Bezeichnung	in CHF		Nachkredit	Beschluss- datum	Bemerkung
		Rechnung	Budget	Ueber- schreitung		
0	Allgemeine Verwaltung			0.00		
1	Öffentliche Ordnung und Sicherheit, Verteidigung			0.00		
2	Bildung			0.00		
3	Kultur, Sport und Freizeit, Kirche			0.00		
4	Gesundheit			0.00		
5	Soziale Sicherheit			0.00		
6	Verkehr und Nachrichtenübermittlung			0.00		
7	Umweltschutz und Raumordnung			0.00		
8	Volkswirtschaft			0.00		
9	Finanzen und Steuern			0.00		

Budgetkredite durch Exekutive zu genehmigen

Konto-Nr.	Bezeichnung	in CHF			Nachkredit	Beschlussdatum	Bemerkung
		Rechnung	Budget	Ueberschreitung			
0	Allgemeine Verwaltung						
0220.3132.01	Honorare externe Berater, Gutachter, Fachexperten etc.	28'882.55	22'400.00	6'482.55		26.03.2021	Honorarabrechnung von externem Mitarbeiter der Bauverwaltung für fünf Quartale enthalten
1	Öffentliche Ordnung und Sicherheit, Verteidigung						
2	Bildung						
2130.3611.12	Beiträge an Kanton für 1. gymn. Bildungsgang (GYM1)	24'240.00	16'200.00	8'040.00		26.03.2021	höhere Anzahl Schüler
2170.3199.01	übriger Betriebsaufwand	7'600.00	0.00	7'600.00		08.05.2020	Erlass Benützungsgebühren der Vereine aufgrund Covid-19
2193.3090.11	Aus- und Weiterbildung des Personals	10'805.40	2'500.00	8'305.40		26.03.2021	Mehrertrag aus Rückerstattung Kanton siehe Konto 2193.4260.01
2193.3910.11	Interne Verrechnung von Dienstleistungen	72'430.00	60'000.00	12'430.00		26.03.2021	Verteilung Aufwand Schulsekretariat gem. Arbeitsplatzbewertung
3	Kultur, Sport und Freizeit, Kirche						
4	Gesundheit						
5	Soziale Sicherheit						
6	Verkehr und Nachrichtenübermittlung						
6150.3132.01	Honorare ext. Berater, Gutachter, Fachexp. etc.	12'799.15	1'500.00	11'299.15		07.12.2018	Mehraufwand für Honoraranteil Ersatzneubau Schützenfahrbrücke
7	Umweltschutz und Raumordnung						
7101.3660.21	Planmässige Abschreibungen Inv.beiträge WV Blattenheid	11'388.40	0.00	11'388.40		26.03.2021	Abschreibungen für Einkaufssumme WV Blattenheid gemäss Vertrag (Abschreibungen in Kto. 7101.3300.31 budgetiert)
7900.3893.01	Einlagen in SF Mehrwertabschöpfungen	287'964.00	0.00	287'964.00		26.03.2021	Einlage der im Jahr 2020 vereinnahmten Mehrwertabschöpfungsbeiträge
8	Volkswirtschaft						

9		Finanzen und Steuern				
9100.3180.01	Wertberichtigung auf Steuerguthaben	18'000.00	0.00	18'000.00	26.03.2021	Anpassung der Wertberichtigung für gefährdete Steuerguthaben
9300.3622.70	Disparitätenabbau Gemeinden	183'150.00	144'100.00	39'050.00	26.03.2021	Mehraufwand gemäss Entwicklung Steuerertrag Vorjahre und Abrechnung Kanton
9630.3430.01	Baulicher Unterhalt Liegenschaften FV	45'480.35	20'800.00	24'680.35	22.06.2020	Liegenschaft Lehrerhaus: Unterhalt Umschwung/Ersatz Mauer und Hecke
Total		702'739.85	267'500.00	435'239.85		
gebunden		506'742.40	160'300.00	346'442.40		
Kompetenz GR		195'997.45	107'200.00	88'797.45		
Kompetenz GV		0.00	0.00	0.00		

11.9 Weitere massgebende Angaben

11.9.1 Werterhaltungskosten und Einlage in die Spezialfinanzierung Werterhalt Wasserversorgung

Wiederbeschaffungswert, Werterhaltungskosten und Einlage in die Spezialfinanzierung Werterhalt für Wasserversorgungsanlagen ¹

Rechnungsjahr: 2020Wasserversorgung: GerzenseeKontaktperson: R. GäggerTelefon: 031 781 01 88

Datengrundlagen Geschätzt
 GWP
 Anlagenbuchhaltung

	① Wieder- beschaffungswert brutto in Fr.	② Beiträge Dritter ² in Fr.	③ Wieder- beschaffungswert netto in Fr. (① - ②)	④ Nutzungsdauer in Jahren	⑤ Erneuerungsrate in % (100/④)	⑥ Wertes- haltung- kosten in Fr./Jahr (③*⑤)
Anlagenteile						
1. Wasserfassungen	1'441'700	550'000	891'700	50	2.00%	17'834
2. Aufbereitungsanlagen	25'000	10'000	15'000	33	3.00%	450
3. Pumpwerke, Druckreduzier- und Messschächte	459'000	193'000	266'000	50	2.00%	5'320
4. Reservoirs	1'570'000	628'000	942'000	66	1.50%	14'130
5. Leitungen und Hydranten	9'256'025	1'447'130	7'808'895	80	1.25%	97'611
6. Mess-, Steuerungs-, Fernwirkanlagen	93'000	37'200	55'800	20	5.00%	2'790
7. Einkaufssummen, einmalige Konzessionsabgaben ³	570'000	285'000	285'000	25	4.00%	11'400
Total 1 - 7	13'414'725	3'150'330	10'264'395			149'535

⑦ Bestand Verwaltungsvermögen in Franken	1'149'283	in Prozent von ③: (100*⑦/③)	11%
⑧ Bestand Spezialfinanzierung Werterhalt in Franken	2'264'407	in Prozent von ③: (100*⑧/③)	22%

Bemerkungen: Übernahme der Wiederbeschaffungswerte gem. Jahres-Rg. 2019 inkl. neu Ziffer 7

Die Einlage der Anschlussgebühren 20¹⁶ (43'910.45) in die SF WE wurde nicht an die Einlage 20¹⁶ angerechnet.
 Die Einlage der Anschlussgebühren 20¹⁷ (79'177.10) in die SF WE wurde nicht an die Einlage 20¹⁷ angerechnet.
 Die Einlage der Anschlussgebühren 20¹⁸ (147'220.95) in die SF WE wurde nicht an die Einlage 20¹⁸ angerechnet.
 Die Einlage der Anschlussgebühren 20¹⁹ (59'770.50) in die SF WE wurde nicht an die Einlage 20¹⁹ angerechnet.
 Die Einlage der Anschlussgebühren 20²⁰ (65'326.00) in die SF WE wurde nicht an die Einlage 20²⁰ angerechnet.

⑨ Gewählter Einlagesatz in Prozent ⁵	60%
⑩ berechnete Einlage in SF Werterhalt in Franken (⑥ x ⑨)	89'721
Einmalige Anschlussgebühren, an Einlage angerechnet ⁶	-
Einlage Spezialfinanzierung abzüglich Anschlussgebühren	89'721
⑪ Anzahl Einwohner im Versorgungsgebiet	988
⑫ Einlage pro Einwohner in Franken (⑩ / ⑪)	91

Datum: Gerzensee, 24. März 2021

Unterschrift: _____

¹ Dieses Blatt ist Bestandteil der Jahresrechnung

² Zu erwartende Beiträge aus dem kantonalen Trinkwasserfonds und von der Gebäudeversicherung abziehen (beim AWA erfragen).

³ Einkaufssummen an andere Wasserversorgungen, einmalige Konzessionsabgaben oder dergleichen - die Abschreibungssätze sind anhand der Laufzeiten festzulegen. Bestehen Kategorien mit unterschiedlichen Abschreibungssätzen, so ist die Rubrik 7 manuell mit zusätzlichen Zeilen zu ergänzen. Einkaufssummen an andere Wasserversorgungen sind verbindlich mit einem Abschreibungssatz von 3 % einzutragen.

⁴ Ermittlung des Einlageprozentsatzes gemäss Kapitel 6.1. der WEA-Broschüre "Finanzierung der Wasserversorgung" (2004).

⁵ Die Einlage in die Spezialfinanzierung muss mindestens 60% betragen, solange Verwaltungsvermögen besteht oder der Bestand der SF Werterhalt nicht mehr 25% des Wiederbeschaffungswertes beträgt.

⁶ Die einmaligen Anschlussgebühren dürfen an die jährliche Einlage in die Spezialfinanzierung Werterhalt angerechnet werden.

11.9.2 Werterhaltungskosten und Einlage in die Spezialfinanzierung Werterhalt Abwasseranlagen

Wiederbeschaffungswert, Werterhaltungskosten und Einlage in die Spezialfinanzierung Werterhalt für die kommunalen Abwasseranlagen und gegebenenfalls den Gemeindeanteil an den regionalen Anlagen ¹

Rechnungsjahr: 2020

Gemeinde: Gerzensee Kontaktperson: R. Gäggeler

Telefon: 031 781 01 88

E-Mail: info@gerzensee.ch

Datengrundlagen AWA
 Gemeinde Anlagenbuchhaltung Aktualisierungsjahr: 2005

	① Wieder- beschaffungswert in Fr.	② Nutzungsdauer in Jahren	③ Erneuerungsrate in % (100/②)	④ Wererhaltungskosten in Fr./a (①*③)	⑤ Einlage- satz ² %	⑥ Einlage in die Spezialfinanzierung in Fr./a (④*⑤)
Datengrundlagen <input type="checkbox"/> AWA Verband <input checked="" type="checkbox"/> Anlagenbuchhaltung						

1. Gemeindeanlagen

1.1 Kanalisationen	10'458'800	80	1.25%	130'735	60%	78'441
1.2 Spezialbauwerke	173'600	50	2.00%	3'472	60%	2'083
1.3 Abwasserreinigungsanlagen	-	33	3.00%	-		-
Total 1 (1.1 - 1.3) bzw. mittlerer Einlagesatz (Spalte ⑤)	10'632'400			134'207	60%	80'524

2. Gemeindeanteil an regionalen Anlagen ³

2.1 Kanalisationen	418'600	80	1.25%	5'233	60%	3'140
2.2 Spezialbauwerke	270'725	50	2.00%	5'415	60%	3'249
2.3 Abwasserreinigungsanlagen	1'303'575	33	3.00%	39'107	60%	23'464
Total 2 (2.1 - 2.3) bzw. mittlerer Einlagesatz (Spalte ⑤)	1'992'900			49'754	60%	29'853

Total 1 + 2 bzw. mittlerer Einlagesatz (Spalte ⑤)	12'625'300			183'961	60%	110'377
Einmalige Anschlussgebühren, an Einlage angerechnet ⁴						
Einlage Spezialfinanzierung abzüglich Anschlussgebühren						110'377

⑦ Stand Verwaltungsvermögen	218'244	in Prozent von ①: (100*⑦/①)	1.7%	Höchstens Fr. 200 / EW ⁵		
⑧ Stand Spezialfinanzierung Werterhalt	2'277'053	in Prozent von ①: (100*⑧/①)	18.0%	EW ⁶		1'072
				Fr./EW		103

Bemerkungen: Die Datengrundlage der Gemeinde stützt sich auf die GEP-Anlagebuchhaltung des Ing.büro Schmalz v. 21.03.05. Die Datengrundlage des Verbandes basiert auf den Angaben der ARA Region Münsingen berechnet mit einem Gemeindeanteil von 4,55% gem. prov. Abr. 2019. Die Einlage der Anschlussgebühren 2016 (43'910.45), 2017 (119'023.80), 2018 (166'930.25), 2019 (79'967.45) und 2020 (93'430.80) wurden nicht an die Einlagen 2016-2020 angerechnet.

Datum: Gerzensee, 24. März 2021

Unterschrift: _____

¹ Diese Blatt ist Bestandteil der Jahresrechnung. Eine Kopie senden Sie bitte an das AWA: ae.awa@bve.be.ch

² Die Einlage in die Spezialfinanzierung muss mindestens 60% betragen, solange der Bestand der SF Werterhalt nicht mehr als 25% des Wiederbeschaffungswertes beträgt.

³ Daten des Teils 2 nur dann angeben, wenn der Verband die Einlage in die Spezialfinanzierung nicht selber vornimmt. (Anteil gemäss Kostenverteiler Verband).

⁴ Die einmaligen Anschlussgebühren dürfen an die jährliche Einlage in die Spezialfinanzierung Werterhalt angerechnet werden.

⁵ Gemäss Artikel 32, Absatz 4 KGV ist die Einlage in die Spezialfinanzierung auf jährlich Fr. 200 (Gemeinde und Region) pro Einwohner beschränkt.

⁶ Einwohnerwert (EW): Gemäss Artikel 36g KGV.

12 DETAILS ZUR RECHNUNG

12.1 Bilanz

Einwohnergemeinde Gerzensee
EINWOHNERGEMEINDE

Bilanz

Aktiven		01.01.2020	Zugang	Abgang	31.12.2020
1	Aktiven	10'742'179.62	21'879'261.66	21'380'579.57	11'240'861.71
10	Finanzvermögen	5'415'824.27	21'367'422.86	20'635'672.47	6'147'574.66
100	Flüssige Mittel und kurzfristige Geldanlagen	1'758'654.48	7'257'825.61	6'336'178.58	2'680'301.51
1000	Kasse	12'119.40	20'392.30	19'509.70	13'002.00
10000	Kasse	12'119.40	20'392.30	19'509.70	13'002.00
10000.01	Kasse	12'119.40	20'392.30	19'509.70	13'002.00
1001	Post	422'506.61	1'478'038.31	723'087.19	1'177'457.73
10010	Post	422'506.61	1'478'038.31	723'087.19	1'177'457.73
10010.01	PostFinance (Geschäftskonto)	117'233.26	1'478'038.31	723'087.19	872'184.38
10010.02	PostFinance (E-Sparkonto)	305'273.35	0.00	0.00	305'273.35
1002	Bank	1'324'028.47	5'759'395.00	5'593'581.69	1'489'841.78
10020	Bank	1'324'028.47	5'759'395.00	5'593'581.69	1'489'841.78
10020.01	Bank SLM (Kontokorrent)	1'209'790.18	5'089'159.25	5'593'519.29	705'430.14
10020.02	Berner Kantonalbank (Kontokorrent)	3'882.74	670'000.00	25.50	673'857.24
10020.03	Bank SLM (Aktionärskonto)	51'442.00	27.90	5.00	51'464.90
10020.04	Bank SLM (Sparkonto Firmen)	58'913.55	7.85	5.00	58'916.40
10020.05	Bank SLM (Verbindungskonto)	0.00	200.00	26.90	173.10
101	Forderungen	1'877'620.54	13'890'984.25	13'977'322.39	1'791'282.40
1010	Forderungen aus Lieferungen und Leistungen gegenüber Dritten	372'852.09	529'084.05	629'104.34	272'831.80
10100	Forderungen aus Lieferungen und Leistungen gegenüber Dritten	372'852.09	529'084.05	629'104.34	272'831.80
10100.01	diverse Forderungen/Debitoren	236'913.69	117'267.85	154'076.34	200'105.20
10100.02	Forderungen Gebührenfakturierung	135'938.40	411'816.20	475'028.00	72'726.60
1012	Steuerforderungen	1'079'918.10	11'463'298.50	11'459'857.65	1'083'358.95
10120	Forderungen allgemeine Gemeindesteuern	1'079'918.10	11'463'298.50	11'459'857.65	1'083'358.95
10120.01	Steuerguthaben NESKO	1'173'696.85	5'741'936.70	5'721'361.80	1'194'271.75
10120.10	Girokonto Kanton	1'221.25	5'721'361.80	5'720'495.85	2'087.20
10120.99	Wertberichtigung auf Forderungen allg. Gemeindesteuern	-95'000.00	0.00	18'000.00	-113'000.00

Einwohnergemeinde Gerzensee
EINWOHNERGEMEINDE

Bilanz

Aktiven		01.01.2020	Zugang	Abgang	31.12.2020
1014	Transferforderungen	401'000.00	1'879'240.40	1'857'240.40	423'000.00
10140	Transferforderungen	401'000.00	1'879'240.40	1'857'240.40	423'000.00
10140.01	Lastenausgleich Fürsorge	401'000.00	656'095.40	634'095.40	423'000.00
10140.02	Lastenverteilung Lehrerbesoldungen	0.00	1'223'145.00	1'223'145.00	0.00
1019	Übrige Forderungen	23'850.35	19'361.30	31'120.00	12'091.65
10190	Übrige Forderungen	337.85	352.10	337.85	352.10
10190.01	Verrechnungssteuer	337.85	352.10	337.85	352.10
10192	MWST Vorsteuerguthaben	23'512.50	19'009.20	30'782.15	11'739.55
10192.10	MWST-Vorsteuerguthaben Wasserversorgung	10'207.15	4'888.85	12'673.20	2'422.80
10192.20	MWST-Vorsteuerguthaben Abwasserentsorgung	10'229.25	6'536.10	10'627.05	6'138.30
10192.30	MWST-Vorsteuerguthaben Abfall	3'076.10	7'584.25	7'481.90	3'178.45
104	Aktive Rechnungsabgrenzungen	443'608.90	37'242.00	320'608.90	160'242.00
1041	Sach- und übriger Betriebsaufwand	4'632.00	1'782.00	4'632.00	1'782.00
10410	Sach- und übriger Betriebsaufwand	4'632.00	1'782.00	4'632.00	1'782.00
10410.01	Aktive RA Sach- und übriger Betriebsaufwand	4'632.00	1'782.00	4'632.00	1'782.00
1042	Steuern	123'000.00	-8'000.00	0.00	115'000.00
10420	Steuern	123'000.00	-8'000.00	0.00	115'000.00
10420.01	Aktive RA Steuerteilungsansprüche	123'000.00	-8'000.00	0.00	115'000.00
1043	Transfers der Erfolgsrechnung	4'928.10	6'460.00	4'928.10	6'460.00
10430	Transfers der Erfolgsrechnung	4'928.10	6'460.00	4'928.10	6'460.00
10430.01	Aktive RA Transfers der Erfolgsrechnung	4'928.10	6'460.00	4'928.10	6'460.00
1046	Aktive Rechnungsabgrenzungen Investitionsrechnung	311'048.80	37'000.00	311'048.80	37'000.00
10460	Aktive Rechnungsabgrenzungen Investitionsrechnung	311'048.80	37'000.00	311'048.80	37'000.00
10460.01	Aktive RA Investitionsrechnung	311'048.80	37'000.00	311'048.80	37'000.00
107	Finanzanlagen	13'666.35	15.00	1'562.60	12'118.75

Einwohnergemeinde Gerzensee
EINWOHNERGEMEINDE

Bilanz

Aktiven	01.01.2020	Zugang	Abgang	31.12.2020
1070 Aktien und Anteilscheine	13'666.35	15.00	1'562.60	12'118.75
10700 Aktien und Anteilscheine	13'666.35	15.00	1'562.60	12'118.75
10700.01 Aktien Valiant Holding AG	11'906.40	0.00	1'439.90	10'466.50
10700.02 Aktie Bank SLM AG	1'535.00	15.00	0.00	1'550.00
10700.03 Aktien BLS AG	224.95	0.00	122.70	102.25
108 Sachanlagen FV	1'322'274.00	181'356.00	0.00	1'503'630.00
1080 Grundstücke FV	600'000.00	0.00	0.00	600'000.00
10800 Grundstücke FV	600'000.00	0.00	0.00	600'000.00
10800.02 Land im Baurecht Schmittengut	600'000.00	0.00	0.00	600'000.00
1084 Gebäude FV	722'274.00	181'356.00	0.00	903'630.00
10840 Gebäude FV	722'274.00	181'356.00	0.00	903'630.00
10840.01 Lehrerhaus	722'274.00	181'356.00	0.00	903'630.00
14 Verwaltungsvermögen	5'326'355.35	511'838.80	744'907.10	5'093'287.05
140 Sachanlagen VV	4'867'212.95	467'645.00	698'513.70	4'636'344.25
1400 Grundstücke VV unüberbaut	227'725.00	0.00	0.00	227'725.00
14001 Wasserversorgung	227'725.00	0.00	0.00	227'725.00
14001.01 Grundstücke VV unüberbaut Wasserversorgung	227'725.00	0.00	0.00	227'725.00
1401 Strassen / Verkehrswege	257'913.90	104'659.00	10'699.85	351'873.05
14010 Allgemeiner Haushalt	257'913.90	104'659.00	10'699.85	351'873.05
14010.01 Strassen/Verkehrswege allg. Haushalt	280'647.70	104'659.00	0.00	385'306.70
14010.99 WB Strassen/Verkehrswege allg. Haushalt	-22'733.80	0.00	10'699.85	-33'433.65
1402 Wasserbau	25'828.60	0.00	549.55	25'279.05
14020 Allgemeiner Haushalt	25'828.60	0.00	549.55	25'279.05
14020.01 Wasserbau allg. Haushalt	26'927.70	0.00	0.00	26'927.70
14020.99 WB Wasserbau all. Haushalt	-1'099.10	0.00	549.55	-1'648.65

Einwohnergemeinde Gerzensee
EINWOHNERGEMEINDE
Bilanz

Aktiven	01.01.2020	Zugang	Abgang	31.12.2020
1403 Übrige Tiefbauten	352'455.20	298'977.10	14'631.50	636'800.80
14030 Allgemeiner Haushalt	66'495.85	0.00	1'749.90	64'745.95
14030.01 Übrige Tiefbauten allg. Haushalt	69'995.65	0.00	0.00	69'995.65
14030.99 WB übrige Tiefbauten allg. Haushalt	-3'499.80	0.00	1'749.90	-5'249.70
14031 Wasserversorgung	106'310.25	298'977.10	6'797.20	398'490.15
14031.01 Wasserversorgungsanlagen (SF)	109'036.15	298'977.10	0.00	408'013.25
14031.99 WB Wasserversorgungsanlagen (SF)	-2'725.90	0.00	6'797.20	-9'523.10
14032 Abwasserentsorgung	179'649.10	0.00	6'084.40	173'564.70
14032.01 Tiefbauten Abwasserentsorgung (SF)	196'302.60	0.00	0.00	196'302.60
14032.99 WB Tiefbauten Abwasserentsorgung (SF)	-16'653.50	0.00	6'084.40	-22'737.90
1404 Hochbauten	880'263.35	0.00	41'247.50	839'015.85
14040 Allgemeiner Haushalt	880'263.35	0.00	41'247.50	839'015.85
14040.01 Hochbauten allg. Haushalt	945'240.15	0.00	0.00	945'240.15
14040.99 WB Hochbauten allg. Haushalt	-64'976.80	0.00	41'247.50	-106'224.30
1406 Mobilien VV	79'489.80	0.00	10'461.05	69'028.75
14060 Allgemeiner Haushalt	79'489.80	0.00	10'461.05	69'028.75
14060.01 Fahrzeuge, Geräte, Anlagen, Maschinen, Informatik	104'610.50	0.00	0.00	104'610.50
14060.99 WB Mobilien VV	-25'120.70	0.00	10'461.05	-35'581.75
1407 Anlagen im Bau VV	570'201.70	64'008.90	311'757.60	322'453.00
14070 Allgemeiner Haushalt	12'199.65	49'119.50	0.00	61'319.15
14070.01 Anlagen im Bau VV allg. Haushalt	12'199.65	49'119.50	0.00	61'319.15
14071 Wasserversorgung	558'002.05	14'889.40	311'757.60	261'133.85
14071.01 Anlagen im Bau Wasserversorgung	558'002.05	14'889.40	311'757.60	261'133.85
1409 Übrige Sachanlagen	2'473'335.40	0.00	309'166.65	2'164'168.75
14099 Sammelkonto bestehendes Verwaltungsvermögen beim Übergang auf HRM2	2'473'335.40	0.00	309'166.65	2'164'168.75
14099.01 Bestehendes Verwaltungsvermögen allgemeiner Haushalt	3'710'000.00	0.00	0.00	3'710'000.00
14099.20 Bestehendes Verwaltungsvermögen Abwasserentsorgung	1.00	0.00	0.00	1.00
14099.21 Bestehendes Verwaltungsvermögen ARA-Verband Münsingen	1.00	0.00	0.00	1.00

Einwohnergemeinde Gerzensee
EINWOHNERGEMEINDE
Bilanz

Aktiven	01.01.2020	Zugang	Abgang	31.12.2020
14099.99 Wertberichtigung bestehendes VV allg. Haushalt	-1'236'666.60	0.00	309'166.65	-1'545'833.25
142 Immaterielle Anlagen	137'552.50	29'844.45	26'570.85	140'826.10
1420 Software	79'807.50	0.00	26'570.85	53'236.65
14200 Allgemeiner Haushalt	79'807.50	0.00	26'570.85	53'236.65
14200.01 Informatik allg. Haushalt	27'289.75	0.00	0.00	27'289.75
14200.02 Informatik Schule Region Gerzensee	105'569.15	0.00	0.00	105'569.15
14200.99 WB Informatik allg. Haushalt und SRG	-53'051.40	0.00	26'570.85	-79'622.25
1427 Immat. Anlagen in Realisierung	57'745.00	29'844.45	0.00	87'589.45
14270 Allgemeiner Haushalt	57'745.00	29'844.45	0.00	87'589.45
14270.01 Immat. Anlagen in Realisierung allg. Haushalt	57'745.00	29'844.45	0.00	87'589.45
145 Beteiligungen, Grundkapitalien	9'504.00	0.00	0.00	9'504.00
1455 Beteiligungen an privaten Unternehmungen	4'502.00	0.00	0.00	4'502.00
14550 Allgemeiner Haushalt	4'502.00	0.00	0.00	4'502.00
14550.01 AVAG, Aktien	4'500.00	0.00	0.00	4'500.00
14550.03 Wohn- und Pflegeheim Riggisberg, Aktien Nr. 177-184	1.00	0.00	0.00	1.00
14550.04 Alterssitz Neuhaus Aaretal AG, Aktien	1.00	0.00	0.00	1.00
1456 Beteiligungen an private Organisationen ohne Erwerbszweck	5'002.00	0.00	0.00	5'002.00
14560 Allgemeiner Haushalt	5'002.00	0.00	0.00	5'002.00
14560.01 Wohnbaugenossenschaft Schmittengut	5'000.00	0.00	0.00	5'000.00
14560.02 Eishalle Sagibach	1.00	0.00	0.00	1.00
14560.03 Genossenschaft Volkshochschule Aare-/Kiesental	1.00	0.00	0.00	1.00
146 Investitionsbeiträge	312'085.90	14'349.35	19'822.55	306'612.70
1462 Investitionsbeiträge an Gemeinden und Gemeindeverbände	312'085.90	14'349.35	19'822.55	306'612.70
14621 Wasserversorgung	280'273.15	0.00	18'339.60	261'933.55
14621.01 Investitionsbeiträge an Wasserversorgung (Einkauf WV Blattenheid)	291'951.20	0.00	6'951.20	285'000.00
14621.99 WB Investitionsbeiträge an Wasserversorgung (Einkauf WV Blattenheid)	-11'678.05	0.00	11'388.40	-23'066.45

Einwohnergemeinde Gerzensee
EINWOHNERGEMEINDE

Bilanz

Aktiven	01.01.2020	Zugang	Abgang	31.12.2020
14622 Abwasserentsorgung	31'812.75	14'349.35	1'482.95	44'679.15
14622.01 Investitionsbeiträge an Abwasserentsorgung (ARA Region Münsingen)	34'223.05	14'349.35	0.00	48'572.40
14622.99 WB Investitionsbeiträge an Abwasserentsorgung (ARA Region Münsingen)	-2'410.30	0.00	1'482.95	-3'893.25

Einwohnergemeinde Gerzensee
EINWOHNERGEMEINDE

Bilanz

Passiven		01.01.2020	Zugang	Abgang	31.12.2020
2	Passiven	10'742'179.62	2'626'133.29	2'127'451.20	11'240'861.71
20	Fremdkapital	2'713'769.36	1'779'439.72	1'940'196.10	2'553'012.98
200	Laufende Verbindlichkeiten	328'540.91	1'618'458.57	1'601'504.20	345'495.28
2000	Laufende Verbindlichkeiten aus Lieferungen und Leistungen von Dritten	294'787.61	594'204.87	568'832.45	320'160.03
20000	Kreditoren	294'787.61	339'979.68	314'607.26	320'160.03
20000.01	diverse Kreditoren	294'787.61	339'979.68	314'607.26	320'160.03
20001	Kreditoren Sozial- und Personalversicherungen	0.00	254'225.19	254'225.19	0.00
20001.01	Ausgleichskasse	0.00	120'531.76	120'531.76	0.00
20001.02	Pensionskasse	0.00	95'535.60	95'535.60	0.00
20001.03	Familienausgleichskasse	0.00	14'820.00	14'820.00	0.00
20001.04	Unfallversicherung	0.00	13'222.73	13'222.73	0.00
20001.05	Krankenversicherung	0.00	10'115.10	10'115.10	0.00
2001	Kontokorrente mit Dritten	0.00	74'009.80	74'009.80	0.00
20012	Kontokorrente mit andern Dritten	0.00	74'009.80	74'009.80	0.00
20012.01	Kontokorrent AVAG	0.00	74'009.80	74'009.80	0.00
2002	Steuern	17'104.45	42'800.90	34'629.00	25'276.35
20022	Steuerschulden MWST	17'104.45	42'800.90	34'629.00	25'276.35
20022.10	MWST-Umsatzsteuer Wasserversorgung	2'951.95	13'448.50	6'602.75	9'797.70
20022.20	MWST-Umsatzsteuer Abwasserentsorgung	7'885.05	19'594.45	18'712.90	8'766.60
20022.30	MWST-Umsatzsteuer Abfall	6'267.45	9'757.95	9'313.35	6'712.05
2003	Erhaltene Anzahlungen von Dritten	16'648.85	0.75	16'590.70	58.90
20030	Erhaltene Anzahlungen von Dritten	16'648.85	0.75	16'590.70	58.90
20030.01	Sammelkonto div. Grabunterhalt-Depot	16'648.85	0.75	16'590.70	58.90
2005	Interne Kontokorrente	0.00	907'442.25	907'442.25	0.00

Einwohnergemeinde Gerzensee
EINWOHNERGEMEINDE

Bilanz

Passiven		01.01.2020	Zugang	Abgang	31.12.2020
20050	Kontokorrente mit zu konsolidierenden Einheiten	0.00	907'442.25	907'442.25	0.00
20050.98	Lohndurchgangskonto	0.00	821'641.70	821'641.70	0.00
20050.99	Durchgangskonto	0.00	85'800.55	85'800.55	0.00
204	Passive Rechnungsabgrenzung	276'261.30	234'899.75	276'261.30	234'899.75
2040	Personalaufwand	12'334.00	2'646.65	12'334.00	2'646.65
20400	Personalaufwand	12'334.00	2'646.65	12'334.00	2'646.65
20400.01	Passive RA Personalaufwand	12'334.00	2'646.65	12'334.00	2'646.65
2041	Sach- und übriger Betriebsaufwand	53'912.75	58'464.45	53'912.75	58'464.45
20410	Sach- und übriger Betriebsaufwand	53'912.75	58'464.45	53'912.75	58'464.45
20410.01	Passive RA Sach- und übriger Betriebsaufwand	53'912.75	58'464.45	53'912.75	58'464.45
2042	Steuern	158'802.80	110'101.45	158'802.80	110'101.45
20420	Steuern	158'802.80	110'101.45	158'802.80	110'101.45
20420.01	Passive RA Steuern	158'802.80	110'101.45	158'802.80	110'101.45
2043	Transfers der Erfolgsrechnung	46'252.25	58'107.70	46'252.25	58'107.70
20430	Transfers der Erfolgsrechnung	46'252.25	58'107.70	46'252.25	58'107.70
20430.01	Passive RA Transfers der Erfolgsrechnung	46'252.25	58'107.70	46'252.25	58'107.70
2044	Finanzaufwand / Finanzertrag	4'959.50	5'579.50	4'959.50	5'579.50
20440	Finanzaufwand / Finanzertrag	4'959.50	5'579.50	4'959.50	5'579.50
20440.01	Passive RA Finanzaufwand / Finanzertrag	4'959.50	5'579.50	4'959.50	5'579.50
205	Kurzfristige Rückstellungen	53'500.00	-1'000.00	0.00	52'500.00
2050	Kurzfristige Rückstellungen aus Mehrleistungen des Personals	53'500.00	-6'000.00	0.00	47'500.00
20500	Kurzfristige Rückstellungen aus Mehrleistungen des Personals	53'500.00	-6'000.00	0.00	47'500.00
20500.01	Kurzfristige Rückstellungen aus Mehrleistungen des Personals	53'500.00	-6'000.00	0.00	47'500.00
2057	Kurzfristige Rückstellungen für Finanzaufwand	0.00	5'000.00	0.00	5'000.00

Einwohnergemeinde Gerzensee
EINWOHNERGEMEINDE

Bilanz

Passiven		01.01.2020	Zugang	Abgang	31.12.2020
20570	Kurzfristige Rückstellungen für Finanzaufwand	0.00	5'000.00	0.00	5'000.00
20570.01	Kurzfristige Rückstellungen für Finanzaufwand	0.00	5'000.00	0.00	5'000.00
206	Langfristige Finanzverbindlichkeiten	1'000'000.00	0.00	0.00	1'000'000.00
2064	Darlehen, Schuldscheine	1'000'000.00	0.00	0.00	1'000'000.00
20640	Darlehen, Schuldscheine	1'000'000.00	0.00	0.00	1'000'000.00
20640.01	Suva, Darlehen	1'000'000.00	0.00	0.00	1'000'000.00
208	Langfristige Rückstellungen	740'000.00	-75'000.00	0.00	665'000.00
2089	Übrige langfristige Rückstellungen der Erfolgsrechnung	740'000.00	-75'000.00	0.00	665'000.00
20890	Langfristige Rückstellungen für Steuerteilungen	740'000.00	-75'000.00	0.00	665'000.00
20890.01	Langfristige Rückstellungen für Steuerteilungen (Zahlung wahrscheinlich in Folgeperiode)	740'000.00	-75'000.00	0.00	665'000.00
209	Verbindlichkeiten gegenüber Spezialfinanzierungen und Fonds im Fremdkapital	315'467.15	2'081.40	62'430.60	255'117.95
2091	Verbindlichkeiten gegenüber Fonds im FK	56'807.00	0.00	56'807.00	0.00
20910	Schutzraumersatzabgaben	56'807.00	0.00	56'807.00	0.00
20910.01	Schutzraumersatzabgaben	56'807.00	0.00	56'807.00	0.00
2092	Verbindlichkeiten gegenüber Legaten und Stiftungen ohne eigene Rechtspersönlichkeit im FK	258'660.15	2'081.40	5'623.60	255'117.95
20920	Verbindlichkeiten gegenüber Legaten und Stiftungen ohne eigene Rechtspersönlichkeit im FK	258'660.15	2'081.40	5'623.60	255'117.95
20920.01	Lindemannfonds	192'719.55	1'127.85	3'113.60	190'733.80
20920.02	Krankenhilfsfond	25'552.50	150.75	0.00	25'703.25
20920.03	Legat Stuker Hans Jürg	15'923.50	93.95	0.00	16'017.45
20920.07	Guthaben Schule Region Gerzensee	24'464.60	708.85	2'510.00	22'663.45
29	Eigenkapital	8'028'410.26	846'693.57	187'255.10	8'687'848.73

Einwohnergemeinde Gerzensee
EINWOHNERGEMEINDE

Bilanz

Passiven		01.01.2020	Zugang	Abgang	31.12.2020
290	Verpflichtungen (+) bzw. Vorschüsse (-) gegenüber Spezialfinanzierungen	673'866.58	5'887.16	10'344.90	669'408.84
2900	Spezialfinanzierungen im EK	673'866.58	5'887.16	10'344.90	669'408.84
29001	Spezialfinanzierung Wasserversorgung	317'171.34	659.48	0.00	317'830.82
29001.01	Spezialfinanzierung Wasserversorgung	317'171.34	659.48	0.00	317'830.82
29002	Spezialfinanzierung Abwasserentsorgung	248'279.65	0.00	10'344.90	237'934.75
29002.01	Spezialfinanzierung Abwasserentsorgung	248'279.65	0.00	10'344.90	237'934.75
29003	Spezialfinanzierung Abfall	108'415.59	5'227.68	0.00	113'643.27
29003.01	Spezialfinanzierung Abfall	108'415.59	5'227.68	0.00	113'643.27
293	Vorfinanzierungen	4'603'511.60	646'818.80	70'300.15	5'180'030.25
2930	Vorfinanzierungen	4'603'511.60	646'818.80	70'300.15	5'180'030.25
29300	Allgemeiner Haushalt	350'606.05	287'964.00	0.00	638'570.05
29300.01	SF Mehrwertabschöpfungen	350'606.05	287'964.00	0.00	638'570.05
29301	Wasserversorgung Werterhalt	2'135'327.50	155'047.00	25'967.60	2'264'406.90
29301.01	Wasserversorgung Werterhalt	2'135'327.50	155'047.00	25'967.60	2'264'406.90
29302	Abwasserentsorgung Werterhalt	2'117'578.05	203'807.80	44'332.55	2'277'053.30
29302.01	Abwasserentsorgung Werterhalt	2'117'578.05	203'807.80	44'332.55	2'277'053.30
296	Neubewertungsreserve Finanzvermögen	305'020.90	0.00	1'547.60	303'473.30
2960	Neubewertungsreserve Finanzvermögen	305'020.90	0.00	1'547.60	303'473.30
29600	Neubewertungsreserve Finanzvermögen	305'020.90	0.00	1'547.60	303'473.30
29600.01	Neubewertungsreserve Finanzvermögen (Anteil Liegenschaften)	294'669.60	0.00	0.00	294'669.60
29600.02	Neubewertungsreserve Finanzvermögen (Anteil Wertschriften)	10'351.30	0.00	1'547.60	8'803.70
299	Bilanzüberschuss/-fehlbetrag	2'446'011.18	193'987.61	105'062.45	2'534'936.34
2990	Jahresergebnis	105'062.45	88'925.16	105'062.45	88'925.16

Einwohnergemeinde Gerzensee
EINWOHNERGEMEINDE

Bilanz

Passiven		01.01.2020	Zugang	Abgang	31.12.2020
29900	Jahresergebnis	105'062.45	88'925.16	105'062.45	88'925.16
29900.00	Jahresergebnis	105'062.45	88'925.16	105'062.45	88'925.16
2999	Kumulierte Ergebnisse der Vorjahre	2'340'948.73	105'062.45	0.00	2'446'011.18
29990	Kumulierte Ergebnisse der Vorjahre	2'340'948.73	105'062.45	0.00	2'446'011.18
29990.00	Kumulierte Ergebnisse der Vorjahre	2'340'948.73	105'062.45	0.00	2'446'011.18

12.2 Erfolgsrechnung nach Funktionen

Einwohnergemeinde Gerzensee
EINWOHNERGEMEINDE

Erfolgsrechnung

Einzelkonten nach Funktionen		Rechnung 2020		Budget 2020		Rechnung 2019	
		Aufwand	Ertrag	Aufwand	Ertrag	Aufwand	Ertrag
0	Allgemeine Verwaltung	780'359.43	215'160.55	835'600	209'700	795'329.96	205'446.27
	Nettoergebnis		565'198.88		625'900		589'883.69
0110	Legislative	16'566.70		18'500		19'857.65	300.00
	Nettoergebnis		16'566.70		18'500		19'557.65
3000.01	Löhne, Tag- und Sitzungsgelder an Wahlausschuss	680.00		800		1'000.00	
3102.01	Drucksachen, Publikationen	4'359.90		4'500		4'449.65	
3130.01	Dienstleistungen Dritter (Porti)	2'354.50		2'900		4'826.10	
3132.01	Honorare externe Berater, Gutachter	7'370.95		8'500		8'464.80	
3158.01	Unterhalt immaterielle Anlagen (Software)	187.65		200		187.65	
3170.01	Reisekosten und Spesen Wahlausschuss	1'013.70		1'000		329.45	
3636.01	Beiträge an Ortsparteien	600.00		600		600.00	
4260.01	Rückerstattungen Dritter						300.00
0120	Exekutive	75'248.25		101'500		92'531.47	
	Nettoergebnis		75'248.25		101'500		92'531.47
3000.01	Entschädigungen, Tag- und Sitzungsgelder an Gemeinderat und Kommissionen	52'540.00		70'000		68'560.00	
3050.01	AG-Beiträge AHV, IV, EO, ALV, Verwaltungskosten	2'720.09		2'700		2'680.26	
3053.01	AG-Beiträge an Unfallversicherungen	249.41		200		229.71	
3054.01	AG-Beiträge an Familienausgleichskasse	673.75		800		680.00	
3090.01	Aus- und Weiterbildung Behörden + Komm.	9'233.25		12'700		5'411.40	
3170.01	Reisekosten und Spesen	441.95		1'600		672.65	
3170.02	Jungbürgerfeier	3'000.00		3'500		390.00	
3199.01	Gemeinderatskredit	6'389.80		10'000		13'907.45	
0220	Allgemeine Dienste	606'846.39	167'571.30	633'200	162'800	595'760.84	166'742.85
	Nettoergebnis		439'275.09		470'400		429'017.99
3010.01	Löhne des Verwaltungspersonals	413'355.05		426'800		409'992.25	
3050.01	AG-Beiträge AHV, IV, EO, ALV, Verwaltungskosten	26'516.51		26'700		24'838.30	
3052.01	AG-Beiträge an Pensionskassen	30'534.60		30'400		29'880.00	
3053.01	AG-Beiträge an Unfallversicherungen	4'784.01		5'000		4'574.94	
3054.01	AG-Beiträge an Familienausgleichskasse	6'568.35		7'600		6'308.75	
3055.01	AG-Beiträge an Krankentaggeldversicherungen	4'543.05		4'800		4'480.45	
3090.01	Aus- und Weiterbildung des Personals	6'719.00		5'500		8'036.00	

Einwohnergemeinde Gerzensee
EINWOHNERGEMEINDE

Erfolgsrechnung

Einzelkonten nach Funktionen

		Rechnung 2020		Budget 2020		Rechnung 2019	
		Aufwand	Ertrag	Aufwand	Ertrag	Aufwand	Ertrag
3091.01	Personalwerbung	499.95					
3099.01	Übriger Personalaufwand	887.45		1'500		344.00	
3100.01	Büromaterial	1'780.30		4'000		3'861.15	
3102.01	Drucksachen, Publikationen	1'993.00		3'000		1'400.25	
3103.01	Fachliteratur, Zeitschriften	625.00		800		691.00	
3110.01	Büromöbel und Geräte	889.20		4'000			
3113.01	Anschaffung Hardware	1'446.00		3'000			
3130.01	Dienstleistungen Dritter (Telefon, Porti, etc.)	11'689.20		12'200		12'257.25	
3130.02	Mitglieder- und Verbandsbeiträge	2'633.00		2'700		2'573.00	
3132.01	Honorare externe Berater, Gutachter, Fachexperten etc.	28'882.55		22'400		16'711.65	
3133.01	Informatik-Nutzungsaufwand	5'484.60		8'100		5'869.30	
3134.01	Sachversicherungsprämien	6'604.10		6'900		6'909.10	
3150.01	Unterhalt Büromöbel und -geräte (Kopiergerät)	2'297.48		3'000		2'407.81	
3153.01	Informatik-Unterhalt (Hardware)	4'803.45		5'300		4'803.40	
3158.01	Unterhalt immaterielle Anlagen (Software)	12'004.15		16'000		15'406.75	
3161.01	Mieten, Benützungskosten Anlagen	3'838.44		3'900		3'838.44	
3170.01	Reisekosten und Spesen	335.65		700		568.60	
3300.61	Planmässige Abschreibung Mobilien	5'457.95		5'500		5'457.95	
3611.01	Entschädigungen an Kantone	19'748.05		20'600		22'734.20	
3636.01	Beiträge an private Organisationen ohne Erwerbszweck	1'926.30		2'800		1'816.30	
4210.01	Gebühren für Amtshandlungen				200		
4250.01	Verkäufe		178.50		200		206.60
4260.01	Rückerstattungen Dritter		3'191.35		3'500		4'022.90
4611.01	Entschädigungen von Kantonen		1'926.45		1'600		1'328.35
4611.02	Entschädigung Kirchgemeinde (Führung Finanzverwaltung)		12'375.00		12'400		12'375.00
4612.01	Interene Verrechnung von Dienstleistungen (Spezialfinanzierungen)		31'610.00		30'800		30'960.00
4910.01	Interne Verrechnung von Dienstleistungen		118'290.00		114'100		117'850.00
0290	Verwaltungsliegenschaften	81'698.09	47'589.25	82'400	46'900	87'180.00	38'403.42
	Nettoergebnis		34'108.84		35'500		48'776.58
3010.01	Löhne des Verwaltungs- und Betriebspersonals	2'847.80		6'300		5'903.45	
3050.01	AG-Beiträge AHV, IV, EO, ALV, Verwaltungskosten	29.83		100		30.19	
3053.01	AG-Beiträge an Unfallversicherungen	16.85				31.86	
3054.01	AG-Beiträge an Familienausgleichskasse	7.38				7.66	

Einwohnergemeinde Gerzensee
EINWOHNERGEMEINDE

Erfolgsrechnung

Einzelkonten nach Funktionen		Rechnung 2020		Budget 2020		Rechnung 2019	
		Aufwand	Ertrag	Aufwand	Ertrag	Aufwand	Ertrag
3055.01	AG-Beiträge an Krankentaggeldversicherungen	6.23				6.48	
3101.01	Betriebs-, Verbrauchsmaterial	1'144.25		500		510.50	
3110.01	Büromöbel und Geräte			1'000			
3120.01	Ver- und Entsorgung Liegenschaften Verwaltungsvermögen	10'362.00		10'800		22'637.15	
3120.02	Ver- und Entsorgung Liegenschaft Dorfstrasse 14	13'465.55		11'400			
3132.01	Honorare externe Berater, Gutachter, Fachexperten etc.	4'000.00		4'000			
3134.01	Sachversicherungsprämien	1'910.65		2'000		1'912.95	
3144.01	Unterhalt Hochbauten, Gebäude (Gde.verw./Jugendlokal/FW-Magazin)	11'776.45		7'600		25'297.21	
3144.02	Unterhalt Liegenschaft Dorfstrasse 14	2'102.75		4'000		1'013.45	
3151.01	Unterhalt Apparate, Maschinen, Geräte, Fahrzeuge, Werkzeuge	1'966.40		2'200		687.15	
3300.40	Planmässige Abschreibung Hochbauten VV	27'381.95		27'400		27'381.95	
3910.01	Interne Verrechnung von Dienstleistungen	4'680.00		5'100		1'760.00	
4260.01	Rückerstattungen Dritter		3'000.00		1'800		1'455.42
4470.01	Pacht- und Mietzinse Liegenschaften VV		23'339.25		23'700		19'598.00
4472.01	Vergütung für Benützungen Liegenschaften VV		250.00		400		350.00
4920.01	Interne Verrechnung von Pacht, Mieten, Benützungskosten		21'000.00		21'000		17'000.00
1	Öffentliche Ordnung und Sicherheit, Verteidigung Nettoergebnis	73'194.10	51'242.00 21'952.10	84'100	33'100 51'000	64'219.90	48'868.05 15'351.85
1110	Polizei Nettoergebnis	1'235.00	1'235.00	1'300	1'300		
3631.01	Pauschalierung der Interventionskosten	1'235.00		1'300			
1400	Allgemeines Rechtswesen Nettoergebnis	43'137.30	37'334.90 5'802.40	45'900	32'000 13'900	37'975.25 9'737.80	47'713.05
3130.01	Dienstleistungen Dritter (Gebühren Kanton)	3'939.20		2'600		1'780.60	
3130.02	Dienstleistungen Dritter (Baubewilligungsgebühren)	14'159.10		18'000		10'430.15	
3132.01	Honorare externe Berater, Gutachter, Fachexperten (Vermessungswerk, Nachführung und Neuvermessung)	4'789.00		5'000		5'514.50	
3611.01	Beiträge Neuvermessung Los Nr. 4	20'250.00		20'300		20'250.00	
4210.01	Gebühren für Amtshandlungen (Verwaltung)		8'512.80		7'000		10'467.60

Einwohnergemeinde Gerzensee
EINWOHNERGEMEINDE

Erfolgsrechnung

Einzelkonten nach Funktionen		Rechnung 2020		Budget 2020		Rechnung 2019	
		Aufwand	Ertrag	Aufwand	Ertrag	Aufwand	Ertrag
4210.02	Gebühren für Amtshandlungen (Bau)		28'822.10		25'000		28'276.45
4631.01	Beiträge von Kanton (Datenbezug amtl. Vermessung)						8'969.00
1610	Militärische Verteidigung	5'459.65	1'155.00	8'900	1'100	3'997.75	1'155.00
	Nettoergebnis		4'304.65		7'800		2'842.75
3134.01	Sachversicherungsprämien	303.85		400		304.20	
3144.01	Unterhalt Hochbauten, Gebäude	3'500.80		8'000		3'193.55	
3160.01	Miete und Pacht Liegenschaften	500.00		500		500.00	
3199.01	Übriger Betriebsaufwand	1'155.00					
4260.01	Rückerstattungen Dritter		1'155.00		1'100		1'155.00
1620	Zivilschutz	19'647.65	12'752.10	24'800		19'060.60	
	Nettoergebnis		6'895.55		24'800		19'060.60
3120.01	Ver- und Entsorgung Liegenschaften	480.00		200		739.65	
	Verwaltungsvermögen						
3134.01	Sachversicherungsprämien	127.80		200		127.80	
3144.01	Unterhalt Schutzräume	2'054.15		5'000		742.60	
3632.01	Beiträge an ZSO Gürbetal/RKZ	16'985.70		19'400		17'450.55	
4260.01	Rückerstattungen Dritter		12'752.10				
4501.01	Entnahme aus SF Schutzraumersatzabgaben						-11'815.00
4611.01	Entschädigungen von Kanton (Beitrag Ersatzbeitragsfonds)						11'815.00
1621	Ziviler Gemeindeführungsstab	3'714.50		3'200			
	Nettoergebnis		3'714.50		3'200		
3000.01	Löhne, Tag- und Sitzungsgelder an GFO	2'570.00		2'000			
3090.01	Aus- und Weiterbildung GFO	400.00					
3101.01	Betriebs-, Verbrauchmaterial (GFO)			400			
3170.01	Reisekosten und Spesen (GFO)	744.50		800			
1627	Regionaler Führungsstab					3'186.30	
	Nettoergebnis						3'186.30
3000.01	Löhne, Tag- und Sitzungsgelder an RFO					2'420.00	
3090.01	Aus- und Weiterbildung des Personals					540.00	
3170.01	Reisekosten und Spesen (RFO)					226.30	

Einwohnergemeinde Gerzensee
EINWOHNERGEMEINDE

Erfolgsrechnung

Einzelkonten nach Funktionen		Rechnung 2020		Budget 2020		Rechnung 2019	
		Aufwand	Ertrag	Aufwand	Ertrag	Aufwand	Ertrag
2	Bildung	2'416'615.16	1'339'674.60	2'647'500	1'451'700	2'480'199.49	1'343'984.27
	Nettoergebnis		1'076'940.56		1'195'800		1'136'215.22
2110	Kindergarten	310'465.25	233'288.20	355'600	278'400	276'118.05	201'730.00
	Nettoergebnis		77'177.05		77'200		74'388.05
3103.11	Bücher, Fachliteratur, Zeitschriften	673.85		1'700		837.35	
3104.11	Lehrmittel und Verbrauchsmaterial	7'862.00		9'000		5'862.30	
3110.11	Anschaffung von Büromöbel und Geräte			1'000			
3119.11	Übrige nicht aktivierbare Anlagen (Mobilien)	953.95		1'400		1'376.55	
3130.11	Dienstleistungen Dritter (Porti etc.)	126.65		200		92.20	
3159.11	Unterhalt übrige mobile Anlagen	516.55		800		308.95	
3170.11	Reisekosten und Spesen	726.60		1'800		976.60	
3171.11	Exkursionen, Schulreisen und Lager	452.70		1'000		48.40	
3611.11	Gemeindeanteil Lastenausgleich Lehrergehälter Kindergarten	299'152.95		338'700		266'615.70	
4260.11	Rückerstattungen Dritter		272.90				
4612.11	Entschädigungen/Schulgelder von Gemeinden		233'015.30		278'400		201'730.00
2120	Primarstufe	878'465.27	647'683.35	908'200	684'900	884'961.23	657'595.95
	Nettoergebnis		230'781.92		223'300		227'365.28
3104.11	Lehrmittel und Schulmaterial allgemein	41'644.62		45'200		48'962.08	
3104.12	Lehrmittel Musik/Werken/Turnen	15'604.15		16'600		14'898.80	
3130.11	Dienstleistungen Dritter (Schwimmunterricht)	2'154.00		3'100		10'070.00	
3170.11	Reisekosten und Spesen	4'862.25		800		1'043.60	
3171.11	Exkursionen, Schulreisen und Lager	6'584.15		31'300		14'225.70	
3611.11	Gemeindeanteil Lastenausgleich Lehrergehälter Primarstufe	804'269.30		806'600		795'761.05	
3920.11	Interne Verrechnung von Pacht, Mieten und Benützungskosten	3'346.80		4'600			
4260.11	Rückerstattungen Dritter		4'348.35				741.65
4612.11	Entschädigungen/Schulgelder von Gemeinden		643'335.00		684'900		656'854.30
2130	Sekundarstufe I	432'397.37	266'718.25	456'600	286'700	423'707.11	275'137.25
	Nettoergebnis		165'679.12		169'900		148'569.86
3104.11	Lehrmittel Hauswirtschaft	550.25		1'600		1'095.50	
3104.12	Lehrmittel und Schulmaterial allgemein	8'585.92		9'700		7'625.76	
3104.13	Lehrmittel Werken	3'600.00		4'000		3'239.00	

Einwohnergemeinde Gerzensee
EINWOHNERGEMEINDE

Erfolgsrechnung

Einzelkonten nach Funktionen		Rechnung 2020		Budget 2020		Rechnung 2019	
		Aufwand	Ertrag	Aufwand	Ertrag	Aufwand	Ertrag
3105.11	Lebensmittel Hauswirtschaft	1'712.40		3'800		1'604.15	
3159.11	Unterhalt übrige mobile Anlagen (Hauswirtschaft)			400			
3160.11	Miete Hauswirtschaft	1'900.00		2'200		1'900.00	
3170.11	Reisekosten und Spesen	75.40		600		38.00	
3171.11	Exkursionen, Schulreisen und Lager	4'618.35		14'000		8'374.15	
3611.11	Gemeindeanteil Lastenausgleich Lehrergehälter Sekundarstufe 1	129'608.50		150'800		151'835.10	
3611.12	Beiträge an Kanton für 1. gymn. Bildungsgang (GYM1)	24'240.00		16'200		98.40	
3612.01	Beitrag an Sek.stufe 1 Wichtrach	257'506.55		253'300		247'897.05	
4260.11	Rückerstattungen Dritter		1'050.00				3'940.10
4612.11	Entschädigungen/Schulgelder von Gemeinden		265'668.25		286'700		271'197.15
2140	Musikschulen	54'767.50		63'600		67'621.60	
	Nettoergebnis		54'767.50		63'600		67'621.60
3636.01	Beiträge an Musikschulen	54'767.50		63'600		67'621.60	
2170	Schulliegenschaften	329'529.27	20'783.45	385'400	21'400	376'364.60	20'328.30
	Nettoergebnis		308'745.82		364'000		356'036.30
3010.01	Löhne Schulhauswarte	144'101.00		152'400		155'210.95	
3010.09	Taggelder von Kranken- und Unfallversicherungen, Erwerbsersatz, Mutterschaftsentschädigung	-1'251.00				-1'023.00	
3050.01	AG-Beiträge AHV, IV, EO, ALV, Verwaltungskosten	9'055.85		9'500		9'018.83	
3052.01	AG-Beiträge an Pensionskassen	10'409.40		10'400		10'156.80	
3053.01	AG-Beiträge an Unfallversicherungen	1'628.33		1'700		1'569.09	
3054.01	AG-Beiträge an Familienausgleichskasse	2'243.00		2'700		2'287.50	
3055.01	AG-Beiträge an Krankentaggeldversicherungen	1'583.90		1'600		1'574.20	
3090.01	Aus- und Weiterbildung des Personals	1'150.00		1'600		90.00	
3099.01	Übriger Personalaufwand	31.00		500		132.00	
3101.01	Reinigungsmaterial	10'270.57		10'500		8'094.00	
3101.02	Betriebs- und Verbrauchsmaterial	11'927.21		9'800		13'916.64	
3101.03	Betriebs- und Verbrauchsmaterial Vereins- und Schulküche	1'629.91		4'500			
3110.01	Anschaffung von Büromöbel und Geräte	918.95		600			
3111.01	Anschaffungen Maschinen, Geräte und Fahrzeuge.	11'440.70		10'000		3'267.00	
3113.01	Hardware	1'594.85					

Einwohnergemeinde Gerzensee
EINWOHNERGEMEINDE

Erfolgsrechnung

Einzelkonten nach Funktionen		Rechnung 2020		Budget 2020		Rechnung 2019	
		Aufwand	Ertrag	Aufwand	Ertrag	Aufwand	Ertrag
3120.01	Ver- und Entsorgung	55'001.45		62'600		60'347.55	
3130.01	Dienstleistungen Dritter	708.00		800		708.00	
3132.01	Honorare externe Berater, Gutachter, Fachexperten etc.			2'000		6'662.80	
3134.01	Sachversicherungsprämien	7'944.00		8'000		7'952.35	
3144.01	Unterhalt Hochbauten, Gebäude	13'449.10		59'700		47'799.65	
3151.01	Unterhalt Apparate, Maschinen, Werkzeuge	17'597.95		19'600		31'540.49	
3153.01	Unterhalt Informatik	872.35					
3170.01	Reisekosten und Spesen	226.95		700		53.95	
3199.01	Übriger Betriebsaufwand	7'600.00					
3300.40	Planmässige Abschreibungen Hochbauten VV	1'143.75		1'200		1'143.75	
3300.61	Planmässige Abschreibungen Mobilien VV	4'198.60		4'200		4'198.60	
3320.01	Planmässige Abschreibungen Informatik	6'813.45		6'800		6'813.45	
3910.01	Interne Verrechnung von Dienstleistungen	7'240.00		4'000		4'850.00	
4260.01	Rückerstattungen Dritter		2'893.45		2'400		4'253.30
4472.01	Vergütung für Raumbenützungen		12'000.00		15'000		16'075.00
4910.01	Interne Verrechnung von Dienstleistungen		5'890.00		4'000		
2180	Tagesbetreuung	107'370.53	79'068.75	123'600	98'700	109'788.58	102'654.22
	Nettoergebnis		28'301.78		24'900		7'134.36
3010.11	Löhne Personal Tagesschule/Mittagstisch	72'981.95		70'400		66'693.35	
3050.11	AG-Beiträge AHV, IV, EO, ALV, Verwaltungskosten	2'804.39		4'500		3'081.30	
3052.11	AG-Beiträge an Pensionskassen					524.95	
3053.11	AG-Beiträge an Unfallversicherungen	573.89		300		523.53	
3054.11	AG-Beiträge an Familienausgleichskasse	694.55		1'200		781.80	
3055.11	AG-Beiträge an Krankentaggeldversicherungen	362.20				389.65	
3090.11	Aus- und Weiterbildung des Personals	886.50		2'000		50.00	
3101.11	Betriebs- und Verbrauchsmaterial	1'412.00					
3105.11	Lebensmittel	14'793.65		27'800		19'765.45	
3160.11	Miete Tagesschule/Mittagstisch	6'950.00		5'100		4'900.00	
3170.11	Reisekosten und Spesen	441.40		300		208.55	
3910.11	Interne Verrechnung von Dienstleistungen	5'470.00		12'000		12'870.00	
4260.11	Rückerstattungen Dritter		39'928.45		56'500		56'750.52
4612.11	Entschädigungen von Gemeinden an Tagesschule		21'398.30		32'800		33'368.45
4631.11	Beiträge von Kanton an Tagesschule		17'742.00		9'400		12'535.25

Einwohnergemeinde Gerzensee
EINWOHNERGEMEINDE
Erfolgsrechnung

Einzelkonten nach Funktionen		Rechnung 2020		Budget 2020		Rechnung 2019	
		Aufwand	Ertrag	Aufwand	Ertrag	Aufwand	Ertrag
2192	Schulbibliothek	27'349.46		26'500		44'203.74	
	Nettoergebnis		27'349.46		26'500		44'203.74
3010.01	Löhne Bibliothek	8'548.75		8'300		11'835.60	
3050.01	AG-Beiträge AHV, IV, EO, ALV, Verwaltungskosten	511.50		600		575.03	
3053.01	AG-Beiträge an Unfallversicherungen	50.56		100		63.91	
3054.01	AG-Beiträge an Familienausgleichskasse	126.70		200		145.90	
3090.01	Aus- und Weiterbildung des Personals	216.00				200.00	
3103.01	Bücher für Schulbibliothek	4'992.95		4'300		4'966.30	
3110.01	Büromöbel und Geräte	172.30		1'000		17'157.60	
3113.01	Hardware					179.70	
3130.01	Dienstleistungen Dritter	730.70				561.70	
3158.01	Unterhalt immaterielle Anlagen (Software)					518.00	
3920.01	Interne Verrechnung von Pacht, Mieten, Benützungskosten	12'000.00		12'000		8'000.00	
2193	Schulveranstaltungen (Positionen, die nicht einer einzelnen Klasse zugeordnet werden)	177'536.73	10'651.90	217'700		186'582.73	1'833.10
	Nettoergebnis		166'884.83		217'700		184'749.63
3090.11	Aus- und Weiterbildung des Personals	10'805.40		2'500		3'953.00	
3099.11	Übriger Personalaufwand	3'638.60		6'000		4'589.90	
3100.11	Büromaterial	7'049.63		7'000		4'368.04	
3104.11	Lehrmittel und Schulmaterial IBEM	1'968.45		1'500		1'089.30	
3109.11	Übriger Material- und Warenaufwand	858.25		1'000		927.25	
3110.11	Anschaffung von Büromöbel und Geräte	15'896.75		37'000		31'980.10	
3111.11	Anschaffung von Maschinen, Geräte und Fahrzeuge	1'374.80				4'099.90	
3113.11	Anschaffung von Hardware	25.95		600		84.95	
3130.11	Dienstleistungen Dritter (Porti/Telefon)	5'768.44		5'500		5'116.40	
3132.11	Honorare externe Berater, Gutachter, Fachexperten etc.	256.55		3'200		4'295.50	
3134.11	Sachversicherungsprämien	3'026.70		3'100		2'478.70	
3150.11	Unterhalt Büromöbel und -geräte	4'799.67		6'300		8'145.28	
3151.11	Unterhalt Apparate, Maschinen, Geräte, Fahrzeuge, Werkzeuge	5'158.25		13'900		8'940.70	
3153.11	Informatik-Unterhalt (Hardware)	2'589.71		10'100		3'037.00	
3158.11	Unterhalt immaterielle Anlagen	6'821.40		18'500		10'366.60	
3161.11	Mieten, Benützungskosten Anlagen	4'163.78		5'300		5'208.36	
3170.11	Reisekosten und Spesen	57.75		500		382.55	

Einwohnergemeinde Gerzensee
EINWOHNERGEMEINDE

Erfolgsrechnung

Einzelkonten nach Funktionen		Rechnung 2020		Budget 2020		Rechnung 2019	
		Aufwand	Ertrag	Aufwand	Ertrag	Aufwand	Ertrag
3171.11	Schulveranstaltungen/Projekttag ganze Schule	5'966.00		12'600		6'347.70	
3320.01	Planmässige Abschreibungen Informatik	21'112.90		21'000		21'113.85	
3636.11	Beiträge an private Organisationen ohne Erwerbszweck	100.00		100		100.00	
3910.11	Interne Verrechnung von Dienstleistungen	72'430.00		60'000		55'870.00	
3920.11	Interne Verrechnung von Pacht, Mieten und Benützungskosten	3'667.75		2'000		4'087.65	
4260.11	Rückerstattungen Dritter		10'651.90				1'833.10
2195	Schülertransporte	91'103.78	81'480.70	94'100	81'600	98'706.85	84'705.45
	Nettoergebnis		9'623.08		12'500		14'001.40
3010.11	Löhne Schulbusfahrer	44'014.55		42'200		43'717.20	
3050.11	AG-Beiträge AHV, IV, EO, ALV, Verwaltungskosten	2'209.63		2'700		2'263.45	
3053.11	AG-Beiträge an Unfallversicherungen	256.90		300		235.80	
3054.11	AG-Beiträge an Familienausgleichskasse	547.40		700		574.15	
3090.11	Aus- und Weiterbildung des Personals	175.00		2'000		3'678.00	
3091.11	Personalwerbung			500		663.95	
3099.11	Übriger Personalaufwand	105.00		300		215.30	
3101.11	Betriebs-, Verbrauchsmaterial	2'075.00		4'000		2'625.60	
3134.11	Sachversicherungsprämien	3'611.40		3'600		3'611.40	
3137.11	Steuern und Abgaben	1'400.50		1'400		1'400.50	
3151.11	Unterhalt Schulbus	3'215.95		5'400		4'179.05	
3160.11	Miete und Pacht Liegenschaften	2'200.00		2'200		2'200.00	
3300.61	Planmässige Abschreibungen auf Mobilien VV	6'262.45		6'300		6'262.45	
3637.11	Beiträge an private Fahrten für Schülertransporte	3'200.00		5'000		2'640.00	
3910.11	Interne Verrechnung von Dienstleistungen	14'330.00		10'000		16'940.00	
3950.60	Interne Verrechnung von planmässigen und ausserplanmässigen Abschreibungen	7'500.00		7'500		7'500.00	
4260.11	Rückerstattungen Dritter		616.00		500		1'750.35
4612.11	Entschädigungen von Gemeinden an Schülertransporte		47'370.15		59'000		52'006.45
4631.11	Beiträge von Kanton		26'480.00		15'500		26'861.00
4920.11	Interne Verrechnung von Pacht, Mieten, Benützungskosten		7'014.55		6'600		4'087.65

Einwohnergemeinde Gerzensee
EINWOHNERGEMEINDE
Erfolgsrechnung

Einzelkonten nach Funktionen		Rechnung 2020		Budget 2020		Rechnung 2019	
		Aufwand	Ertrag	Aufwand	Ertrag	Aufwand	Ertrag
2197	Schulsozialdienst	1'170.00		4'000		925.00	
	Nettoergebnis		1'170.00		4'000		925.00
3130.11	Schulsozialarbeit	1'170.00		4'000		925.00	
2910	Verwaltung	6'460.00		10'000		11'220.00	
	Nettoergebnis		6'460.00		10'000		11'220.00
3000.11	Entschädigung, Tag- und Sitzungsgelder an Bildungskommission	6'460.00		10'000		11'220.00	
2991	Erwachsenenbildung			2'200			
	Nettoergebnis				2'200		
3637.01	Beiträge an private Haushalte/Stipendien			2'200			
3	Kultur, Sport und Freizeit, Kirche	44'698.75	4'573.25	52'100	4'200	38'800.24	4'229.25
	Nettoergebnis		40'125.50		47'900		34'570.99
3120	Denkmalpflege und Heimatschutz	827.60		1'200		827.60	
	Nettoergebnis		827.60		1'200		827.60
3300.40	Planmässige Abschreibungen Hochbauten VV	827.60		1'200		827.60	
3220	Konzert und Theater	2'900.00		3'700		2'900.00	
	Nettoergebnis		2'900.00		3'700		2'900.00
3636.01	Beiträge an Musik- und Gesangsvereine	2'900.00		3'700		2'900.00	
3290	Übrige Kultur	17'453.70		21'500		16'526.89	
	Nettoergebnis		17'453.70		21'500		16'526.89
3010.01	Löhne des Verwaltungs- und Betriebspersonals	1'020.05		1'100		1'020.05	
3050.01	AG-Beiträge AHV, IV, EO, ALV, Verwaltungskosten	65.88		100		64.35	
3053.01	AG-Beiträge an Unfallversicherungen	6.02				5.49	
3054.01	AG-Beiträge an Familienausgleichskasse	16.30				16.30	
3055.01	AG-Beiträge an Krankentaggeldversicherungen	13.75				13.75	
3109.01	Übriger Material- und Warenaufwand	265.00		300		265.00	
3119.01	Übrige nicht aktivierbare Anlagen	2'003.05		4'000		863.65	

Einwohnergemeinde Gerzensee
EINWOHNERGEMEINDE

Erfolgsrechnung

Einzelkonten nach Funktionen

		Rechnung 2020		Budget 2020		Rechnung 2019	
		Aufwand	Ertrag	Aufwand	Ertrag	Aufwand	Ertrag
3120.01	Ver- und Entsorgung	1'874.70				200.05	
3161.01	Mieten, Benützungskosten Anlagen	300.00				300.00	
3170.01	Bundesfeier	2'462.70		5'500		4'888.25	
3170.02	Reisekosten und Spesen			200			
3634.01	Beiträge an Teilkonferenz Kultur / Regionalkonferenz Kultur	8'226.25		8'800		7'690.00	
3636.01	Beiträge an Vereine	1'200.00		1'500		1'200.00	
3320	Massenmedien	6'175.15	2'462.00	6'700	2'400	7'441.65	2'388.00
	Nettoergebnis		3'713.15		4'300		5'053.65
3133.01	Homepage	4'927.15		5'400		6'196.65	
3636.01	Beitrag an private Organisationen	1'248.00		1'300		1'245.00	
4260.01	Rückerstattungen Anzeigerverein		2'462.00		2'400		2'388.00
3410	Sport	15'372.60		10'900		9'255.45	
	Nettoergebnis		15'372.60		10'900		9'255.45
3140.01	Anteil Unterhalt Badeanlagen	890.10		2'000		772.95	
3635.01	Beiträge an Genossenschaft Sportanlage Sagibach W'trach	8'032.50		3'100		3'032.50	
3636.01	Beiträge an Sportvereine	6'450.00		5'800		5'450.00	
3420	Freizeit	1'969.70	2'111.25	8'100	1'800	1'848.65	1'841.25
	Nettoergebnis	141.55			6'300		7.40
3101.01	Betriebs-, Verbrauchsmaterial	765.40		2'000		828.55	
3134.01	Sachversicherungsprämien	29.75		100		29.80	
3141.01	Unterhalt Wanderwege	231.55		5'000		51.50	
3160.01	Miete und Pacht Liegenschaften	700.00		700		700.00	
3636.01	Beiträge an Berner Wanderwege	243.00		300		238.80	
4240.01	Benützungsgebühren und Dienstleistungen		950.00		600		680.00
4631.01	Beiträge von Kanton		1'161.25		1'200		1'161.25
4	Gesundheit	7'834.63	2'313.45	9'700	3'000	4'879.48	625.05
	Nettoergebnis		5'521.18		6'700		4'254.43

Einwohnergemeinde Gerzensee
EINWOHNERGEMEINDE

Erfolgsrechnung

Einzelkonten nach Funktionen		Rechnung 2020		Budget 2020		Rechnung 2019	
		Aufwand	Ertrag	Aufwand	Ertrag	Aufwand	Ertrag
4210	Ambulante Krankenpflege	100.00		100		100.00	
	Nettoergebnis		100.00		100		100.00
3636.01	Beiträge an Vereine (Spitex/Elternberatung)	100.00		100		100.00	
4310	Alkohol- und Drogenprävention	50.00		200		50.00	
	Nettoergebnis		50.00		200		50.00
3636.01	Beiträge an private Organisationen ohne Erwerbszweck	50.00		200		50.00	
4320	Krankheitsbekämpfung, übrige	200.00		300		200.00	
	Nettoergebnis		200.00		300		200.00
3636.01	Beiträge an private Organisationen ohne Erwerbszweck	200.00		300		200.00	
4330	Schulgesundheitsdienst	3'887.74	1'857.75	4'600	2'500	619.90	229.90
	Nettoergebnis		2'029.99		2'100		390.00
3010.01	Entschädigungen für Läusekontrolle	944.70		3'000			
3050.01	AG-Beiträge AHV, IV, EO, ALV, Verwaltungskosten	14.96		200			
3053.01	AG-Beiträge an Unfallversicherungen	5.58					
3054.01	AG-Beiträge an Familienausgleichskasse	3.70		100			
3090.01	Aus- und Weiterbildung des Personals (Läusekontrolle)	1'520.00					
3101.01	Betriebs- und Verbrauchsmaterial	238.80		200		9.90	
3136.01	Honorare privatärztlicher Tätigkeit (Schulärzte)	1'120.00		1'000		570.00	
3636.01	Beiträge an private Organisationen ohne Erwerbszweck	40.00		100		40.00	
4612.01	Entschädigungen von Gemeinden		1'857.75		2'500		229.90
4331	Schulzahnpflege	3'596.89	455.70	4'500	500	3'909.58	395.15
	Nettoergebnis		3'141.19		4'000		3'514.43
3010.01	Löhne Schulzahnpflegeinstruktorin	675.40		700		675.40	
3053.01	AG-Beiträge an Unfallversicherungen	3.99				3.63	
3101.01	Betriebs-, Verbrauchsmaterial	127.50		100		20.30	

Einwohnergemeinde Gerzensee
EINWOHNERGEMEINDE

Erfolgsrechnung

Einzelkonten nach Funktionen		Rechnung 2020		Budget 2020		Rechnung 2019	
		Aufwand	Ertrag	Aufwand	Ertrag	Aufwand	Ertrag
3136.01	Zahnarzthonorare	2'790.00		3'700		3'210.25	
	Untersuchungs-/Behandlungskosten						
4612.01	Entschädigungen von Gemeinden		455.70		500		395.15
5	Soziale Sicherheit	981'030.50	1'883.00	1'047'600	5'800	939'063.00	4'066.25
	Nettoergebnis		979'147.50		1'041'800		934'996.75
5310	Alters- und Hinterlassenenversicherung AHV	26'060.00	1'883.00	32'100	1'800	32'170.00	1'814.00
	Nettoergebnis		24'177.00		30'300		30'356.00
3910.01	Interne Verrechnung von Dienstleistungen	26'060.00		32'100		32'170.00	
4611.01	Verwaltungskostenbeitrag AKB		1'883.00		1'800		1'814.00
5320	Ergänzungsleistungen AHV / IV	281'136.00		293'400		268'094.00	
	Nettoergebnis		281'136.00		293'400		268'094.00
3631.01	Gemeindeanteil Lastenausgleich Sozialversicherung EL	281'136.00		293'400		268'094.00	
5340	Wohnen im Alter	120.00		400		1'120.00	
	Nettoergebnis		120.00		400		1'120.00
3636.01	Beiträge an private Organisationen ohne Erwerbszweck	120.00		400		120.00	
3650.61	Wertberichtigung Aktienübertragung Alterssitz Neuhaus Aaretal AG					1'000.00	
5350	Leistungen an das Alter	1'917.15		6'200	4'000	4'394.05	2'252.25
	Nettoergebnis		1'917.15		2'200		2'141.80
3170.01	Anteil Seniorenausflug			2'500		1'751.20	
3170.02	Leistungen für das Alter	741.00		2'300		1'661.45	
3636.01	Beiträge an private Organisationen ohne Erwerbszweck	150.00		200		150.00	
3637.01	Geburtstagsgeschenke	1'026.15		1'200		831.40	
4502.01	Entnahmen aus Lindemannfonds				4'000		2'252.25

Einwohnergemeinde Gerzensee
EINWOHNERGEMEINDE

Erfolgsrechnung

Einzelkonten nach Funktionen		Rechnung 2020		Budget 2020		Rechnung 2019	
		Aufwand	Ertrag	Aufwand	Ertrag	Aufwand	Ertrag
5410	Familienzulagen	4'317.00		7'600		9'803.00	
	Nettoergebnis		4'317.00		7'600		9'803.00
3631.01	Gemeindeanteil Lastenausgleich Familienzulagen NE	4'317.00		7'600		9'803.00	
5440	Jugendschutz allgemein	562.00		1'100		225.90	
	Nettoergebnis		562.00		1'100		225.90
3634.01	Beiträge an Jugendtreff Kirchgemeinde			500			
3636.01	Beiträge an private Organisationen ohne Erwerbszweck	562.00		600		225.90	
5444	Offene Kinder- und Jugendarbeit	5'220.00		7'200		5'220.00	
	Nettoergebnis		5'220.00		7'200		5'220.00
3000.01	Löhne, Tag- und Sitzungsgelder an SK Jugendarbeit			500			
3130.01	Dienstleistungen Dritter			1'500			
3632.01	Beiträge an Jugendfachstelle Aaretal Münsingen	5'220.00		5'200		5'220.00	
5796	Regionaler Sozialdienst	19'005.35		23'600		12'773.25	
	Nettoergebnis		19'005.35		23'600		12'773.25
3612.02	Entschädigungen an Regionalen Sozialdienst Wichtrach	19'005.35		23'600		12'773.25	
5799	Lastenausgleich Sozialhilfe	637'693.00		671'000		605'262.80	
	Nettoergebnis		637'693.00		671'000		605'262.80
3611.01	Gemeindeanteil Lastenausgleich Sozialhilfe	637'693.00		671'000		605'262.80	
5920	Hilfsaktionen im Inland	5'000.00		5'000			
	Nettoergebnis		5'000.00		5'000		
3632.01	Beiträge an Gemeinden Praden	5'000.00		5'000			
6	Verkehr und Nachrichtenübermittlung	398'729.28	54'710.00	458'600	67'500	431'892.63	78'716.10
	Nettoergebnis		344'019.28		391'100		353'176.53

Einwohnergemeinde Gerzensee
EINWOHNERGEMEINDE

Erfolgsrechnung

Einzelkonten nach Funktionen		Rechnung 2020		Budget 2020		Rechnung 2019	
		Aufwand	Ertrag	Aufwand	Ertrag	Aufwand	Ertrag
6150	Gemeindestrassen	268'491.64	46'815.00	324'200	39'000	309'116.14	51'941.10
	Nettoergebnis		221'676.64		285'200		257'175.04
3000.01	Löhne, Tag- und Sitzungsgelder an Infrakommission	1'020.00		2'000		2'100.00	
3010.01	Löhne Wegmeister	132'781.50		139'400		137'104.15	
3010.09	Taggelder von Kranken- und Unfallversicherungen					-3'137.00	
3050.01	AG-Beiträge AHV, IV, EO, ALV, Verwaltungskosten	8'309.63		8'800		8'056.11	
3052.01	AG-Beiträge an Pensionskassen	11'437.20		11'400		10'398.75	
3053.01	AG-Beiträge an Unfallversicherungen	1'495.18		1'500		1'412.10	
3054.01	AG-Beiträge an Familienausgleichskasse	2'054.72		2'500		2'046.93	
3055.01	AG-Beiträge an Krankentaggeldversicherungen	1'291.61		1'300		1'241.00	
3090.01	Aus- und Weiterbildung des Personals	1'160.00		1'000			
3099.01	Übriger Personalaufwand	350.00		100			
3101.01	Betriebs-, Verbrauchsmaterial	4'280.50		5'000		3'674.60	
3101.02	Treibstoffe	4'322.20		6'000		5'212.15	
3101.03	Material für Schnee- und Eisbekämpfung	4'972.50		13'500		9'945.00	
3111.01	Anschaffungen von Maschinen, Geräte und Fahrzeuge	1'551.80		2'500			
3112.01	Dienstkleider	594.50		1'200		1'100.00	
3120.01	Ver- und Entsorgung Werkhof	168.00		200		184.55	
3120.02	Energie für Strassenbeleuchtung	4'086.00		4'200		5'376.55	
3130.01	Dienstleistungen Dritter (Telefonie)	264.00		800		264.00	
3132.01	Honorare externe Berater, Gutachter, Fachexperten etc.	12'799.15		1'500		35'790.30	
3134.01	Sachversicherungsprämien	3'254.30		3'300		3'087.60	
3137.01	Steuern und Abgaben Fahrzeuge	2'450.30		2'400		2'510.30	
3141.01	Baulicher Unterhalt Strassen/Verkehrswege	16'357.55		30'000		21'205.60	
3141.02	Schneeräumung/Winterdienst	764.80		1'500		1'033.60	
3141.03	Unterhalt Strassenentwässerung	7'723.00		12'000		11'863.05	
3141.04	Unterhalt Feuerwehler	2'215.95		5'000		2'274.45	
3141.05	Unterhalt Naturstrassen	1'059.45		2'500		237.50	
3141.06	Unterhalt und Reparatur Strassenbeleuchtung	4'685.15		18'000		4'471.15	
3151.01	Unterhalt Gemeindefahrzeug	11'370.55		10'000		12'357.65	
3151.02	Unterhalt Apparate, Maschinen, Geräte, Fahrzeuge, Werkzeuge	562.25		5'000		6'200.70	
3160.01	Miete und Pacht Liegenschaften	4'200.00		4'200		4'200.00	
3161.01	Mieten, Benützungskosten Anlagen (Maschinen und Geräte)			500			
3170.01	Reisekosten und Spesen	1'210.00		2'000		1'822.00	

Einwohnergemeinde Gerzensee
EINWOHNERGEMEINDE

Erfolgsrechnung

Einzelkonten nach Funktionen		Rechnung 2020		Budget 2020		Rechnung 2019	
		Aufwand	Ertrag	Aufwand	Ertrag	Aufwand	Ertrag
3300.01	Planmässige Abschreibung Strassen VV	10'699.85		15'900		8'083.35	
3920.01	Interne Verrechnung von Pacht, Mieten, Benützungskosten	9'000.00		9'000		9'000.00	
4260.01	Rückerstattungen Dritter		3'076.00		2'300		4'050.10
4612.90	Interne Verrechnung von Dienstleistungen an SF		18'820.00		16'700		20'980.00
4631.01	Kantonsbeiträge		1'579.00		1'400		1'581.00
4910.01	Interne Verrechnung von Dienstleistungen		23'340.00		18'600		25'330.00
6290	Öffentlicher Verkehr	28'232.64	7'895.00	28'500	28'500	28'286.49	26'775.00
	Nettoergebnis		20'337.64				1'511.49
3118.01	Tageskarten, Software	232.64		500		286.49	
3130.01	Tageskarten, Kauf	28'000.00		28'000		28'000.00	
4250.01	VerkaufTageskarten		7'895.00		28'500		26'775.00
6291	Gemeindeanteil Öffentlicher Verkehr	102'005.00		105'900		94'490.00	
	Nettoergebnis		102'005.00		105'900		94'490.00
3631.01	Gemeindeanteil Lastenausgleich öffentl. Verkehr	102'005.00		105'900		94'490.00	
7	Umweltschutz und Raumordnung	1'084'414.67	1'045'087.80	1'101'100	1'023'200	824'741.92	759'919.25
	Nettoergebnis		39'326.87		77'900		64'822.67
7101	Wasserversorgung [Gemeindebetrieb]	279'844.75	279'844.75	468'600	468'600	292'921.25	292'921.25
3000.01	Löhne, Tag- und Sitzungsgelder an Infra	765.00		1'800		1'335.00	
3010.01	Löhne Brunnenmeister	17'301.25		18'200		17'634.45	
3010.09	Taggelder von Kranken- und Unfallversicherungen	-2'124.00				-4'040.00	
3050.01	AG-Beiträge AHV, IV, EO, ALV, Verwaltungskosten	982.90		1'200		891.85	
3053.01	AG-Beiträge an Unfallversicherungen	173.40		200		156.42	
3054.01	AG-Beiträge an Familienausgleichskasse	243.43		400		226.37	
3055.01	AG-Beiträge an Krankentaggeldversicherungen	152.79		200		142.00	
3090.01	Aus- und Weiterbildung des Personals			300			
3099.01	Übriger Personalaufwand	750.00		900			
3100.01	Büromaterial	40.75		200			
3101.01	Betriebs-, Verbrauchsmaterial	1'263.75		1'500		158.00	
3111.01	Anschaffung Maschinen, Geräten und Fahrzeuge (Wasserzähler)			4'900		2'552.60	
3120.01	Ver- und Entsorgung	8'312.85		9'200		9'097.25	
3130.01	Dienstleistungen Dritter (Porti/Telefonie)	902.40		500		393.65	

Einwohnergemeinde Gerzensee
EINWOHNERGEMEINDE

Erfolgsrechnung

Einzelkonten nach Funktionen		Rechnung 2020		Budget 2020		Rechnung 2019	
		Aufwand	Ertrag	Aufwand	Ertrag	Aufwand	Ertrag
3131.01	Planungen und Projektierungen Dritter	5'623.70		8'600		1'831.10	
3132.01	Honorare externe Berater, Gutachter, Fachexperten etc.	3'219.00		5'500		3'193.10	
3134.01	Sachversicherungsprämien	1'298.55		1'300		1'300.30	
3143.01	Unterhalt übriger Tiefbau (Wasserleitungen)	13'192.75		32'400		20'007.00	
3144.01	Unterhalt Hochbauten (Reservoire)	1'608.00		3'500		2'852.25	
3151.01	Unterhalt Wasserpumpen/Wasseruhren etc.	1'887.65		2'000		2'814.05	
3158.01	Unterhalt immaterielle Anlagen	632.70		700		632.70	
3170.01	Reisekosten und Spesen	60.00		1'600		585.35	
3300.31	Planmässige Abschreibungen Tiefbauten (neu)	6'797.20		29'800		1'362.95	
3510.10	Einlage SF Werterhalt, Wiederbeschaffungswert	89'721.00		93'200		89'889.00	
3510.50	Einlage SF Werterhalt, Anschlussgebühren	65'326.00		200'000		59'770.50	
3612.01	Interne Verrechnung Dienstleistungen	17'840.00		17'500		19'210.00	
3632.01	Beiträge an Gemeinden und Gemeindeverbände	18'111.20		19'300		9'948.35	
3636.01	Beiträge an private Organisationen ohne Erwerbszweck	110.00		100		110.00	
3637.01	Beiträge für Schutzzonen	13'604.60		13'600		13'604.60	
3660.21	Planmässige Abschreibungen Inv.beiträge WV Blattenheid	11'388.40				11'678.05	
4240.01	Verbrauchsgebühren		100'723.15		112'100		108'786.20
4240.02	Grundgebühren		77'938.75		76'400		96'507.50
4240.50	Anschlussgebühren		65'326.00		200'000		59'770.50
4260.01	Rückerstattungen Dritter		518.20		500		357.80
4409.01	Verrechnete Zinsen		7'621.05		7'500		7'899.75
4470.01	Pachtzinse Land Schutzzone		1'750.00		1'700		1'750.00
4510.01	Entnahme aus SF Werterhalt		25'967.60		41'300		17'849.50
9010.00	Abschluss Spezialfinanzierungen (Ertragsüberschuss)	659.48				25'584.36	
9011.00	Abschluss Spezialfinanzierungen (Aufwandüberschuss)				29'100		
7201	Abwasserentsorgung [Gemeindebetrieb]	321'694.65	321'694.65	425'300	425'300	345'896.65	345'896.65
3000.01	Löhne, Tag- und Sitzungsgelder an Infra	955.00		1'500		1'215.00	
3090.01	Aus- und Weiterbildung des Personals			300			
3120.01	Ver- und Entsorgung	1'519.00		1'800		1'933.10	
3130.01	Dienstleistungen Dritter (Porti)	361.50		400		106.55	
3131.01	Planungen und Projektierungen Dritter	1'356.50		6'900		2'331.05	
3132.01	Honorare externe Berater, Gutachter, Fachexperten etc.	3'020.50		8'500		2'076.10	
3143.01	Unterhalt übrige Tiefbauten (Kanalnetz)	36'765.20		40'000		54'731.55	

Einwohnergemeinde Gerzensee
EINWOHNERGEMEINDE

Erfolgsrechnung

Einzelkonten nach Funktionen		Rechnung 2020		Budget 2020		Rechnung 2019	
		Aufwand	Ertrag	Aufwand	Ertrag	Aufwand	Ertrag
3158.01	Unterhalt immaterielle Anlagen	632.70		700		632.75	
3170.01	Reisekosten und Spesen			300			
3300.31	Planmässige Abschr. Übr. Tiefbauten VV SF	6'084.40		18'200		6'084.40	
3510.10	Einlage in SF Werterhalt, Wiederbeschaffungswert	110'377.00		110'400		110'377.00	
3510.50	Einlage in SF Werterhalt, Anschlussgebühren	93'430.80		165'000		79'967.45	
3612.01	Interne Verrechnung Dienstleistungen	12'330.00		12'800		15'760.00	
3632.01	Beiträge an ARA Region Münsingen	53'379.10		57'000		53'113.60	
3660.21	Planmässige Abschreibungen Inv.beiträge ARA Region Münsingen	1'482.95		1'500		1'048.10	
4240.01	Verbrauchsgebühren		72'520.80		79'000		88'979.85
4240.02	Grundgebühren		70'389.15		70'200		80'631.20
4240.03	Regen-Abwassergebühren		17'985.50		17'800		21'178.25
4240.50	Anschlussgebühren		93'430.80		165'000		79'967.45
4409.01	Verrechnete Zinsen		12'690.95		13'400		12'116.00
4510.01	Entnahme aus SF Werterhalt		44'332.55		59'700		63'023.90
9010.00	Abschluss Spezialfinanzierungen (Ertragsüberschuss)					16'520.00	
9011.00	Abschluss Spezialfinanzierungen (Aufwandüberschuss)		10'344.90		20'200		
7301	Abfall [Gemeindebetrieb]	127'342.00	127'342.00	126'800	126'800	117'201.35	117'201.35
3101.01	Betriebs-, Verbrauchsmaterial			100			
3102.01	Drucksachen, Publikationen	416.97		500		230.25	
3119.01	Anschaffungen übrige nicht aktivierbare Anlagen	661.90		800			
3130.01	Kehrichtabfuhrkosten	57'504.70		58'000		56'876.70	
3130.02	Kehrichtentsorgungskosten	38'726.00		44'400		38'677.85	
3130.03	Dienstleistungen Dritter (Porti)	540.50		600		294.80	
3158.01	Unterhalt immaterielle Anlagen	632.75		700		632.70	
3159.01	Unterhalt übrige mobile Anlagen			200			
3161.01	Mieten, Benützungskosten Anlagen	407.50		1'500		428.05	
3199.01	Vorsteuerminderungen MWST			200			
3612.01	Verrechnete Dienstleistungen Verwaltung	7'530.00		7'200		7'340.00	
3612.02	Verrechnete Dienstleistungen Werkhof	12'730.00		10'000		9'630.00	
3632.01	Beiträge an regionale Kadaversammelstelle	1'356.90		1'200		1'073.70	
3637.01	Kadaverbeiträge an Private	1'607.10		1'400		1'640.15	
4240.01	Kehrichtgebühren		74'345.75		67'000		65'542.40
4240.02	Grundgebühren der Privathaushalte		46'223.35		44'300		44'436.15
4240.03	Grundgebühren Dienstleistung, Gewerbe und Landwirtschaft		5'603.45		6'000		5'863.40
4260.01	Rückerstattungen Dritter		529.80		1'000		711.15

Einwohnergemeinde Gerzensee
EINWOHNERGEMEINDE

Erfolgsrechnung

Einzelkonten nach Funktionen		Rechnung 2020		Budget 2020		Rechnung 2019	
		Aufwand	Ertrag	Aufwand	Ertrag	Aufwand	Ertrag
4409.01	Verrechnete Zinse		639.65		600		648.25
9010.00	Abschluss Spezialfinanzierungen (Ertragsüberschuss)	5'227.68				377.15	
9011.00	Abschluss Spezialfinanzierungen (Aufwandüberschuss)				7'900		
7410	Gewässerverbauungen Nettoergebnis	6'773.45	6'773.45	9'600	9'600	4'976.80	4'976.80
3101.01	Betriebs-, Verbrauchsmaterial	190.45		500			
3142.01	Unterhalt Wasserbau	6'033.45		8'500		4'427.25	
3300.21	Planmässige Abschreibungen Wasserbau	549.55		600		549.55	
7450	Naturgefahren Nettoergebnis			3'000	3'000		
3631.01	Beiträge an Einsatzkostenversicherung			3'000			
7500	Arten- und Landschaftsschutz Nettoergebnis	955.00	955.00	3'000	3'000	955.00	955.00
3130.01	Dienstleistungen Dritter			1'000			
3132.01	Honorare externe Berater, Gutachter, Fachexperten etc.	955.00		2'000		955.00	
7690	Bekämpfung von Umweltverschmutzung Nettoergebnis	357.90	357.90	400	400		
3634.01	Beiträge an Regionalkonferenz (Energieberatung)	357.90		400			
7710	Friedhof und Bestattung allgemein Nettoergebnis	46'295.87	28'242.40 18'053.47	50'500	2'500 48'000	55'702.02	3'900.00 51'802.02
3010.01	Löhne Friedhofgärtner	7'904.80		9'800		8'058.20	
3050.01	AG-Beiträge AHV, IV, EO, ALV, Verwaltungskosten	510.58		600		508.23	
3053.01	AG-Beiträge an Unfallversicherungen	46.85		100		43.53	
3054.01	AG-Beiträge an Familienausgleichskasse	126.47		200		129.04	
3055.01	AG-Beiträge an Krankentaggeldversicherungen	106.72		100		108.72	
3090.01	Aus- und Weiterbildung des Personals			500			

Einwohnergemeinde Gerzensee
EINWOHNERGEMEINDE

Erfolgsrechnung

Einzelkonten nach Funktionen		Rechnung 2020		Budget 2020		Rechnung 2019	
		Aufwand	Ertrag	Aufwand	Ertrag	Aufwand	Ertrag
3101.01	Betriebs-, Verbrauchsmaterial	1'425.40		2'000		1'716.65	
3111.01	Anschaffungen Maschinen, Geräte und Fahrzeuge.	349.00		2'000		679.75	
3140.01	Unterhalt Friedhofanlage	14'308.60		14'000		18'271.70	
3151.01	Unterhalt Apparate, Maschinen, Geräte, Fahrzeuge, Werkzeuge	106.80		500		113.40	
3161.01	Mieten, Benützungskosten Anlagen			500		262.15	
3300.31	Planmässige Abschreibungen übrige Tiefbauten VV	1'749.90		5'000		1'749.90	
3300.41	Planmässige Abschreibungen übrige Hochbauten VV	5'080.75		2'200		5'080.75	
3612.01	Beitrag an Gemeinden (Aufbahnhungshalle)	600.00		1'000		800.00	
3637.01	Beiträge an private Haushalte	1'900.00					
3910.01	Interne Verrechnung von Dienstleistungen	12'080.00		12'000		18'180.00	
4240.01	Benützungsgebühren und Dienstleistungen		6'600.00		1'500		3'100.00
4260.01	Rückerstattungen Dritter		21'642.40		1'000		800.00
7790	Umweltschutz	204.40		200		333.65	
	Nettoergebnis		204.40		200		333.65
3101.01	Betriebs-, Verbrauchsmaterial					234.80	
3130.01	Dienstleistungen Dritter	204.40		100		98.85	
3170.01	Reisekosten und Spesen			100			
7792	Hundetoiletten	3'031.75		3'500		1'616.65	
	Nettoergebnis		3'031.75		3'500		1'616.65
3101.01	Betriebs-, Verbrauchsmaterial	1'586.10		2'000		1'616.65	
3111.01	Anschaffungen Robidogbehälter	1'445.65		1'500			
7900	Raumordnung allgemein	295'242.60	287'964.00	7'400			
	Nettoergebnis		7'278.60		7'400		
3131.01	Planungen und Projektierungen Dritter	5'000.00		5'000			
3634.01	Beiträge an Regionalkonferenz (Raumplanung/ Verkehr)	2'278.60		2'400			
3893.01	Einlagen in SF Mehrwertabschöpfungen	287'964.00					
4309.01	Mehrwertabschöpfungsbeiträge		287'964.00				
7907	Regionalkonferenzen	2'672.30		2'800		5'138.55	
	Nettoergebnis		2'672.30		2'800		5'138.55

Einwohnergemeinde Gerzensee
EINWOHNERGEMEINDE

Erfolgsrechnung

Einzelkonten nach Funktionen		Rechnung 2020		Budget 2020		Rechnung 2019	
		Aufwand	Ertrag	Aufwand	Ertrag	Aufwand	Ertrag
3634.01	Beiträge an Regionalkonferenz (Verw./Regionalpolitik)	2'672.30		2'800		5'138.55	
8	Volkswirtschaft	9'071.90	55'854.00	9'200	57'500	8'628.70	54'262.00
	Nettoergebnis	46'782.10		48'300		45'633.30	
8110	Verwaltung, Vollzug und Kontrolle	2'991.90		2'900		2'663.70	
	Nettoergebnis		2'991.90		2'900		2'663.70
3010.01	Löhne Ackerbaustellenleiter	2'431.00		2'200		2'047.40	
3053.01	AG-Beiträge an Unfallversicherungen	14.40				11.05	
3170.01	Reisekosten und Spesen	46.50		200		105.25	
3636.01	Beiträge an private Organisationen ohne Erwerbszweck	500.00		500		500.00	
8406	Regionaler Tourismus	6'080.00		6'300		5'965.00	
	Nettoergebnis		6'080.00		6'300		5'965.00
3636.01	Beiträge an Förderverein Region Gantrisch	6'080.00		6'300		5'965.00	
8710	Elektrizität allgemein		55'854.00		57'500		54'262.00
	Nettoergebnis	55'854.00		57'500		54'262.00	
4120.01	Konzessionen/Rückvergütung BKW		55'854.00		57'500		54'262.00
9	Finanzen und Steuern	930'989.71	3'956'439.48	783'500	4'173'300	871'347.38	3'958'986.21
	Nettoergebnis	3'025'449.77		3'389'800		3'087'638.83	
9100	Allgemeine Gemeindesteuern	28'175.50	3'276'489.35	20'000	3'430'800	-3'881.30	3'342'861.65
	Nettoergebnis	3'248'313.85		3'410'800		3'346'742.95	
3180.01	Wertberichtigungen auf Steuerguthaben	18'000.00				-20'000.00	
3181.01	Forderungsverluste auf Gemeindesteuerguthaben	10'175.50		20'000		16'118.70	
4000.01	Einkommenssteuern		2'990'000.15		3'209'000		3'055'787.45
4000.20	Nachsteuern und Bussen natürliche Personen		29'618.50				3'693.15
4000.40	Aktive Steuerauscheidungen Einkommen		43'767.45		30'900		35'379.10
4000.50	Passive Steuerauscheidungen Einkommen		-297'354.10		-263'400		-188'188.25
4000.60	Pauschale Steueranrechnungen natürliche Personen		-5'933.10		-2'900		-3'777.25
4000.70	Rückstellungen für Steuerteilungen natürliche Personen		67'000.00				-11'000.00

Einwohnergemeinde Gerzensee
EINWOHNERGEMEINDE

Erfolgsrechnung

Einzelkonten nach Funktionen		Rechnung 2020		Budget 2020		Rechnung 2019	
		Aufwand	Ertrag	Aufwand	Ertrag	Aufwand	Ertrag
4001.01	Vermögenssteuern		422'417.20		421'500		387'226.00
4001.40	Aktive Steuerauscheidungen Vermögen		13'185.20		9'200		13'990.45
4001.50	Passive Steuerauscheidungen Vermögen		-63'351.25		-46'500		-43'793.10
4002.01	Quellensteuern		61'067.00		39'500		40'828.35
4002.10	Quellensteuern ausserhalb der Ertragsabrechnung (BGSA, Grenzgänger)		523.80		1'000		1'018.95
4010.01	Gewinnsteuern		13'114.50		14'800		22'148.40
4010.40	Aktive Steuerauscheidungen Gewinnsteuern		3'911.30		17'000		25'003.30
4010.50	Passive Steuerauscheidungen Gewinnsteuern		-3'223.10		-4'000		-787.45
4011.01	Kapitalsteuern		837.25		3'900		3'505.45
4011.40	Aktive Steuerauscheidungen Kapitalsteuern		314.85		800		
4011.50	Passive Steuerauscheidungen Kapitalsteuern		-390.75		-300		-424.35
4019.01	Holdingleistungen		1.35		300		267.50
4029.01	Eingang abgeschriebener Steuern		983.10				1'983.95
9101	Sondersteuern		120'679.50		190'000		242'670.15
	Nettoergebnis	119'760.05		190'000		242'670.15	
3181.01	Forderungsverluste Sondersteuern	919.45					
4022.01	Grundstückgewinnsteuern		66'578.25		90'000		160'776.40
4022.10	Sonderveranlagungen		54'101.25		100'000		81'893.75
9102	Liegenschaftssteuern		287'684.10		270'800		267'625.40
	Nettoergebnis	287'677.60		270'800		267'706.20	
3181.01	Forderungsverluste Liegenschaftssteuern	6.50				-80.80	
4021.01	Liegenschaftssteuern		287'684.10		270'800		267'625.40
9103	Hundetaxe		5'950.00		6'200		6'250.00
	Nettoergebnis	5'950.00		6'200		6'150.00	
3181.01	Forderungsverluste Hundetaxe					100.00	
4033.01	Hundetaxe		5'950.00		6'200		6'250.00
9300	Finanz- und Lastenausgleich		11'197.00		18'100		18'155.00
	Nettoergebnis	412'028.00	400'831.00	377'000	358'900	406'814.00	388'659.00
3621.60	Lastenausgleich neue Aufgabenteilung	228'878.00		232'900		225'254.00	
3622.70	Disparitätenabbau Gemeinden	183'150.00		144'100		181'560.00	
4621.60	Geografisch-topografischer Zuschuss		4'508.00		9'500		9'545.00

Einwohnergemeinde Gerzensee
EINWOHNERGEMEINDE

Erfolgsrechnung

Einzelkonten nach Funktionen		Rechnung 2020		Budget 2020		Rechnung 2019	
		Aufwand	Ertrag	Aufwand	Ertrag	Aufwand	Ertrag
4621.61	Soziodemografischer Zuschuss		6'689.00		8'600		8'610.00
9500	Ertragsanteile, übrige		893.50		10'000		2'265.60
	Nettoergebnis	893.50		10'000		2'265.60	
4024.01	Erbschafts- und Schenkungssteuern		-4.40		10'000		2'265.60
4600.01	Ertragsanteile an Direkter Bundessteuer		897.90				
9610	Zinsen	38'243.45	19'982.57	50'200	14'600	45'383.45	19'695.87
	Nettoergebnis		18'260.88		35'600		25'687.58
3181.01	Abschreibungen (Verzugszins NESKO)	507.25		600		726.55	
3401.01	Verzinsung kurzfristige Finanzverbindlichkeiten	233.30		400		443.20	
3406.01	Verzinsung langfristige Finanzverbindlichkeiten	11'700.00		11'700		11'700.00	
3409.01	Zinsen an Sonderrechnungen	1'278.60		1'400		1'313.80	
3409.02	Interne Verrechnung Zins SF	20'951.65		21'500		20'664.00	
3499.01	Vergütungszinsen Steuern	3'572.65		14'600		10'535.90	
4400.01	Zinsen flüssige Mittel		35.72		200		153.42
4401.01	Verzugszinsen Steuern		18'940.85		13'500		18'611.05
4407.01	Zinsen langfristige Finanzanlagen		635.00		500		560.40
4451.01	Erträge aus Beteiligungen des Verwaltungsvermögens		371.00		400		371.00
9630	Liegenschaften des Finanzvermögens	51'962.40	224'052.01	26'600	40'000	8'509.48	49'720.74
	Nettoergebnis	172'089.61		13'400		41'211.26	
3010.01	Löhne Abwart			1'800			
3050.01	AG-Beiträge AHV, IV, EO, ALV, Verwaltungskosten			200			
3430.01	Baulicher Unterhalt Liegenschaften FV	45'480.35		20'800		7'529.33	
3431.02	Unterhalt Schmittengut Waldparzelle			1'000			
3439.01	Übriger Liegenschaftsaufwand FV	1'252.05		1'300		440.15	
3910.01	Interne Verrechnung von Dienstleistungen	5'230.00		1'500		540.00	
4260.01	Rückerstattungen Dritter		1'320.01				5'246.74
4430.01	Miet- und Baurechtszinse		41'376.00		40'000		44'474.00
4443.01	Marktwertanpassungen Liegenschaften FV		181'356.00				

Einwohnergemeinde Gerzensee
EINWOHNERGEMEINDE

Erfolgsrechnung

Einzelkonten nach Funktionen

		Rechnung 2020		Budget 2020		Rechnung 2019	
		Aufwand	Ertrag	Aufwand	Ertrag	Aufwand	Ertrag
9690	Finanzvermögen	1'562.60	1'562.60	500		273.45	1'212.05
	Nettoergebnis				500	938.60	
3181.01	Abschreibungen			500		-888.15	
3440.01	Wertberichtigung Finanzanlagen Finanzvermögen	1'562.60				1'161.60	
4440.01	Marktwertanpassung Wertschriften Finanzvermögen		15.00				50.45
4896.01	Entnahmen aus Neubewertungsreserven		1'547.60				1'161.60
9710	Rückverteilungen aus CO2-Abgabe		448.85		1'100		1'029.75
	Nettoergebnis	448.85		1'100		1'029.75	
4699.10	Rückverteilung CO2-Abgabe		448.85		1'100		1'029.75
9901	Abschreibung bestehendes Verwaltungsvermögen	309'166.65	7'500.00	309'200	7'500	309'166.65	7'500.00
	Nettoergebnis		301'666.65		301'700		301'666.65
3300.90	Planmässige Abschreibungen, bisheriges VV 12 J.)	309'166.65		309'200		309'166.65	
4950.01	Interne Verrechnung von planmässigen und ausserplanmässigen Abschreibungen		7'500.00		7'500		7'500.00
9990	Abschluss	88'925.16			184'200	105'062.45	
	Nettoergebnis		88'925.16	184'200			105'062.45
9000.00	Ertragsüberschuss	88'925.16				105'062.45	
9001.01	Aufwandüberschuss				184'200		
	Total Aufwand	6'726'938.13		7'029'000		6'459'102.70	
	Total Ertrag		6'726'938.13		7'029'000		6'459'102.70
	Aufwandüberschuss						
	Ertragsüberschuss						

12.3 Erfolgsrechnung nach Sachgruppen

Einwohnergemeinde Gerzensee
EINWOHNERGEMEINDE

Erfolgsrechnung

Sachgruppengliederung		Rechnung 2020		Budget 2020		Rechnung 2019	
		Aufwand	Ertrag	Aufwand	Ertrag	Aufwand	Ertrag
3	Aufwand	6'632'125.81	0.00	7'029'000	0	6'311'558.74	0.00
30	Personalaufwand	1'085'834.27	0.00	1'153'300	0	1'100'436.11	0.00
300	Behörden und Kommissionen	64'990.00	0.00	88'600	0	87'850.00	0.00
3000	Löhne, Tag- und Sitzungsgelder an Behörden und Kommissionen	64'990.00	0.00	88'600	0	87'850.00	0.00
301	Löhne des Verwaltungs- und Betriebspersonals	845'532.80	0.00	882'600	0	851'692.45	0.00
3010	Löhne des Verwaltungs- und Betriebspersonals	845'532.80	0.00	882'600	0	851'692.45	0.00
305	Arbeitgeberbeiträge	136'784.32	0.00	143'900	0	132'990.11	0.00
3050	AG-Beiträge AHV, IV, EO, ALV, Verwaltungskosten	53'731.75	0.00	57'900	0	52'007.90	0.00
3052	AG-Beiträge an Pensionskassen	52'381.20	0.00	52'200	0	50'960.50	0.00
3053	AG-Beiträge an Unfallversicherungen	9'305.37	0.00	9'400	0	8'861.06	0.00
3054	AG-Beiträge an Familienausgleichskasse	13'305.75	0.00	16'400	0	13'204.40	0.00
3055	AG-Beiträge an Krankentaggeldversicherungen	8'060.25	0.00	8'000	0	7'956.25	0.00
309	Übriger Personalaufwand	38'527.15	0.00	38'200	0	27'903.55	0.00
3090	Aus- und Weiterbildung des Personals	32'265.15	0.00	28'400	0	21'958.40	0.00
3091	Personalwerbung	499.95	0.00	500	0	663.95	0.00
3099	Übriger Personalaufwand	5'762.05	0.00	9'300	0	5'281.20	0.00
31	Sach- und übriger Betriebsaufwand	920'678.89	0.00	1'231'800	0	1'061'375.20	0.00
310	Material- und Warenaufwand	167'008.58	0.00	209'100	0	174'701.92	0.00
3100	Büromaterial	8'870.68	0.00	11'200	0	8'229.19	0.00
3101	Betriebs-, Verbrauchsmaterial	47'631.54	0.00	62'600	0	48'563.34	0.00
3102	Drucksachen, Publikationen	6'769.87	0.00	8'000	0	6'080.15	0.00
3103	Fachliteratur, Zeitschriften	6'291.80	0.00	6'800	0	6'494.65	0.00
3104	Lehrmittel	79'815.39	0.00	87'600	0	82'772.74	0.00
3105	Lebensmittel	16'506.05	0.00	31'600	0	21'369.60	0.00
3109	Übriger Material- und Warenaufwand	1'123.25	0.00	1'300	0	1'192.25	0.00
311	Nicht aktivierbare Anlagen	41'551.99	0.00	77'000	0	63'628.29	0.00
3110	Büromöbel und Geräte	17'877.20	0.00	44'600	0	49'137.70	0.00
3111	Maschinen, Geräte und Fahrzeuge.	16'161.95	0.00	20'900	0	10'599.25	0.00

Einwohnergemeinde Gerzensee
EINWOHNERGEMEINDE

Erfolgsrechnung

Sachgruppengliederung	Rechnung 2020		Budget 2020		Rechnung 2019	
	Aufwand	Ertrag	Aufwand	Ertrag	Aufwand	Ertrag
3112 Kleider, Wäsche, Vorhänge	594.50	0.00	1'200	0	1'100.00	0.00
3113 Hardware	3'066.80	0.00	3'600	0	264.65	0.00
3118 Immaterielle Anlagen	232.64	0.00	500	0	286.49	0.00
3119 Übrige nicht aktivierbare Anlagen	3'618.90	0.00	6'200	0	2'240.20	0.00
312 Ver- und Entsorgung Liegenschaften Verwaltungsvermögen	95'269.55	0.00	100'400	0	100'515.85	0.00
3120 Ver- und Entsorgung Liegenschaften Verwaltungsvermögen	95'269.55	0.00	100'400	0	100'515.85	0.00
313 Dienstleistungen und Honorare	295'492.84	0.00	321'300	0	309'349.90	0.00
3130 Dienstleistungen Dritter	171'936.29	0.00	187'300	0	174'052.80	0.00
3131 Planungen und Projektierungen Dritter	11'980.20	0.00	20'500	0	4'162.15	0.00
3132 Honorare externe Berater, Gutachter, Fachexperten etc.	65'292.70	0.00	62'600	0	83'663.75	0.00
3133 Informatik-Nutzungsaufwand	10'411.75	0.00	13'500	0	12'065.95	0.00
3134 Sachversicherungsprämien	28'111.10	0.00	28'900	0	27'714.20	0.00
3136 Honorare privatärztlicher Tätigkeit	3'910.00	0.00	4'700	0	3'780.25	0.00
3137 Steuern und Abgaben	3'850.80	0.00	3'800	0	3'910.80	0.00
314 Baulicher Unterhalt und betrieblicher Unterhalt	138'718.80	0.00	258'700	0	220'246.01	0.00
3140 Unterhalt an Grundstücken	15'198.70	0.00	16'000	0	19'044.65	0.00
3141 Unterhalt Strassen / Verkehrswege	33'037.45	0.00	74'000	0	41'136.85	0.00
3142 Unterhalt Wasserbau	6'033.45	0.00	8'500	0	4'427.25	0.00
3143 Unterhalt übrige Tiefbauten	49'957.95	0.00	72'400	0	74'738.55	0.00
3144 Unterhalt Hochbauten, Gebäude	34'491.25	0.00	87'800	0	80'898.71	0.00
315 Unterhalt Mobilien und immaterielle Anlagen	78'656.36	0.00	121'500	0	113'912.78	0.00
3150 Unterhalt Büromöbel und -geräte	7'097.15	0.00	9'300	0	10'553.09	0.00
3151 Unterhalt Apparate, Maschinen, Geräte, Fahrzeuge, Werkzeuge	41'865.80	0.00	58'600	0	66'833.19	0.00
3153 Informatik-Unterhalt (Hardware)	8'265.51	0.00	15'400	0	7'840.40	0.00
3158 Unterhalt immaterielle Anlagen	20'911.35	0.00	36'800	0	28'377.15	0.00
3159 Unterhalt übrige mobile Anlagen	516.55	0.00	1'400	0	308.95	0.00
316 Mieten, Leasing, Pachten, Benützungsgebühren	25'159.72	0.00	26'600	0	24'437.00	0.00
3160 Miete und Pacht Liegenschaften	16'450.00	0.00	14'900	0	14'400.00	0.00
3161 Mieten, Benützungskosten Anlagen	8'709.72	0.00	11'700	0	10'037.00	0.00

Einwohnergemeinde Gerzensee
EINWOHNERGEMEINDE

Erfolgsrechnung

Sachgruppengliederung	Rechnung 2020		Budget 2020		Rechnung 2019	
	Aufwand	Ertrag	Aufwand	Ertrag	Aufwand	Ertrag
317 Spesenentschädigungen	34'067.55	0.00	85'900	0	44'699.70	0.00
3170 Reisekosten und Spesen	16'446.35	0.00	27'000	0	15'703.75	0.00
3171 Exkursionen, Schulreisen und Lager	17'621.20	0.00	58'900	0	28'995.95	0.00
318 Wertberichtigungen auf Forderungen	29'608.70	0.00	21'100	0	-4'023.70	0.00
3180 Wertberichtigungen auf Forderungen	18'000.00	0.00	0	0	-20'000.00	0.00
3181 Tatsächliche Forderungsverluste	11'608.70	0.00	21'100	0	15'976.30	0.00
319 Verschiedener Betriebsaufwand	15'144.80	0.00	10'200	0	13'907.45	0.00
3199 Übriger Betriebsaufwand	15'144.80	0.00	10'200	0	13'907.45	0.00
33 Abschreibungen Verwaltungsvermögen	413'326.95	0.00	454'500	0	405'277.15	0.00
330 Sachanlagen VV	385'400.60	0.00	426'700	0	377'349.85	0.00
3300 Planmässige Abschreibungen Sachanlagen	385'400.60	0.00	426'700	0	377'349.85	0.00
3301 Ausserplanmässige Abschreibungen Sachanlagen	0.00	0.00	0	0	0.00	0.00
332 Abschreibungen Immaterielle Anlagen	27'926.35	0.00	27'800	0	27'927.30	0.00
3320 Planmässige Abschreibungen immaterielle Anlagen	27'926.35	0.00	27'800	0	27'927.30	0.00
34 Finanzaufwand	86'031.20	0.00	72'700	0	53'787.98	0.00
340 Zinsaufwand	34'163.55	0.00	35'000	0	34'121.00	0.00
3401 Verzinsung kurzfristige Finanzverbindlichkeiten	233.30	0.00	400	0	443.20	0.00
3406 Verzinsung langfristige Finanzverbindlichkeiten	11'700.00	0.00	11'700	0	11'700.00	0.00
3409 Übrige Passivzinsen	22'230.25	0.00	22'900	0	21'977.80	0.00
343 Liegenschaftenaufwand Finanzvermögen	46'732.40	0.00	23'100	0	7'969.48	0.00
3430 Baulicher Unterhalt Liegenschaften FV	45'480.35	0.00	20'800	0	7'529.33	0.00
3431 Nicht baulicher Unterhalt Liegenschaften FV	0.00	0.00	1'000	0	0.00	0.00
3439 Übriger Liegenschaftsaufwand FV	1'252.05	0.00	1'300	0	440.15	0.00
344 Wertberichtigungen Anlagen FV	1'562.60	0.00	0	0	1'161.60	0.00
3440 Wertberichtigungen Finanzanlagen FV	1'562.60	0.00	0	0	1'161.60	0.00
349 Verschiedener Finanzaufwand	3'572.65	0.00	14'600	0	10'535.90	0.00
3499 Übriger Finanzaufwand	3'572.65	0.00	14'600	0	10'535.90	0.00

Einwohnergemeinde Gerzensee
EINWOHNERGEMEINDE

Erfolgsrechnung

Sachgruppengliederung		Rechnung 2020		Budget 2020		Rechnung 2019	
		Aufwand	Ertrag	Aufwand	Ertrag	Aufwand	Ertrag
35	Einlagen in Fonds und Spezialfinanzierungen	358'854.80	0.00	568'600	0	340'003.95	0.00
351	Einlagen in Fonds und Spezialfinanzierungen im Eigenkapital	358'854.80	0.00	568'600	0	340'003.95	0.00
3510	Einlagen in Spezialfinanzierungen EK	358'854.80	0.00	568'600	0	340'003.95	0.00
36	Transferaufwand	3'296'401.15	0.00	3'376'300	0	3'178'910.70	0.00
361	Entschädigungen an Gemeinwesen	2'262'503.70	0.00	2'349'600	0	2'175'967.55	0.00
3611	Entschädigungen an Kantone und Konkordate	1'934'961.80	0.00	2'024'200	0	1'862'557.25	0.00
3612	Entschädigungen an Gemeinden und Gemeindeverbände	327'541.90	0.00	325'400	0	313'410.30	0.00
362	Finanz- und Lastenausgleich	412'028.00	0.00	377'000	0	406'814.00	0.00
3621	Finanz- und Lastenausgleich an Kanton	228'878.00	0.00	232'900	0	225'254.00	0.00
3622	Finanz- und Lastenausgleich an Gemeinden und Gemeindeverbände	183'150.00	0.00	144'100	0	181'560.00	0.00
363	Beiträge an Gemeinwesen und Dritte	608'998.10	0.00	648'200	0	582'403.00	0.00
3631	Beiträge an Kantone und Konkordate	388'693.00	0.00	411'200	0	372'387.00	0.00
3632	Beiträge an Gemeinden und Gemeindeverbände	100'052.90	0.00	107'100	0	86'806.20	0.00
3634	Beiträge an öffentliche Unternehmungen	13'535.05	0.00	14'900	0	12'828.55	0.00
3635	Beiträge an private Unternehmungen	8'032.50	0.00	3'100	0	3'032.50	0.00
3636	Beiträge an private Organisationen ohne Erwerbszweck	77'346.80	0.00	88'500	0	88'632.60	0.00
3637	Beiträge an private Haushalte	21'337.85	0.00	23'400	0	18'716.15	0.00
365	Wertberichtigungen Beteiligungen VV	0.00	0.00	0	0	1'000.00	0.00
3650	Wertberichtigungen Beteiligungen VV	0.00	0.00	0	0	1'000.00	0.00
366	Abschreibungen Investitionsbeiträge	12'871.35	0.00	1'500	0	12'726.15	0.00
3660	Planmässige Abschreibung Investitionsbeiträge	12'871.35	0.00	1'500	0	12'726.15	0.00
38	Ausserordentlicher Aufwand	287'964.00	0.00	0	0	0.00	0.00
383	Zusätzliche Abschreibungen	0.00	0.00	0	0	0.00	0.00
3839	Zusätzliche Abschreibungen VV, nicht zugeteilt	0.00	0.00	0	0	0.00	0.00

Einwohnergemeinde Gerzensee
EINWOHNERGEMEINDE

Erfolgsrechnung

Sachgruppengliederung		Rechnung 2020		Budget 2020		Rechnung 2019	
		Aufwand	Ertrag	Aufwand	Ertrag	Aufwand	Ertrag
389	Einlagen in das Eigenkapital	287'964.00	0.00	0	0	0.00	0.00
3893	Einlagen in Vorfinanzierungen des EK	287'964.00	0.00	0	0	0.00	0.00
3896	Einlagen in Neubewertungsreserven	0.00	0.00	0	0	0.00	0.00
39	Interne Verrechnungen	183'034.55	0.00	171'800	0	171'767.65	0.00
391	Dienstleistungen	147'520.00	0.00	136'700	0	143'180.00	0.00
3910	Interne Verrechnung von Dienstleistungen	147'520.00	0.00	136'700	0	143'180.00	0.00
392	Pacht, Mieten, Benützungskosten	28'014.55	0.00	27'600	0	21'087.65	0.00
3920	Interne Verrechnung von Pacht, Mieten, Benützungskosten	28'014.55	0.00	27'600	0	21'087.65	0.00
395	Planmässige und ausserplanmässige Abschreibungen	7'500.00	0.00	7'500	0	7'500.00	0.00
3950	Interne Verrechnung von planmässigen und ausserplanmässigen Abschreibungen	7'500.00	0.00	7'500	0	7'500.00	0.00
4	Ertrag	0.00	6'716'593.23	0	6'787'600	0.00	6'459'102.70
40	Fiskalertrag	0.00	3'690'798.55	0	3'907'800	0.00	3'861'672.80
400	Direkte Steuern natürliche Personen	0.00	3'260'940.85	0	3'398'300	0.00	3'291'164.85
4000	Einkommenssteuern natürliche Personen	0.00	2'827'098.90	0	2'973'600	0.00	2'891'894.20
4001	Vermögenssteuern natürliche Personen	0.00	372'251.15	0	384'200	0.00	357'423.35
4002	Quellensteuern natürliche Personen	0.00	61'590.80	0	40'500	0.00	41'847.30
401	Direkte Steuern juristische Personen	0.00	14'565.40	0	32'500	0.00	49'712.85
4010	Gewinnsteuern juristische Personen	0.00	13'802.70	0	27'800	0.00	46'364.25
4011	Kapitalsteuern juristische Personen	0.00	761.35	0	4'400	0.00	3'081.10
4019	Übrige direkte Steuern juristische Personen	0.00	1.35	0	300	0.00	267.50
402	Übrige Direkte Steuern	0.00	409'342.30	0	470'800	0.00	514'545.10
4021	Grundsteuern	0.00	287'684.10	0	270'800	0.00	267'625.40
4022	Vermögensgewinnsteuern	0.00	120'679.50	0	190'000	0.00	242'670.15
4024	Erbschafts- und Schenkungssteuern	0.00	-4.40	0	10'000	0.00	2'265.60
4029	Eingang abgeschriebene Steuern	0.00	983.10	0	0	0.00	1'983.95
403	Besitz- und Aufwandsteuern	0.00	5'950.00	0	6'200	0.00	6'250.00

Einwohnergemeinde Gerzensee
EINWOHNERGEMEINDE

Erfolgsrechnung

Sachgruppengliederung		Rechnung 2020		Budget 2020		Rechnung 2019	
		Aufwand	Ertrag	Aufwand	Ertrag	Aufwand	Ertrag
4033	Hundesteuer	0.00	5'950.00	0	6'200	0.00	6'250.00
41	Regalien und Konzessionen	0.00	55'854.00	0	57'500	0.00	54'262.00
412	Konzessionen	0.00	55'854.00	0	57'500	0.00	54'262.00
4120	Konzessionen	0.00	55'854.00	0	57'500	0.00	54'262.00
42	Entgelte	0.00	786'853.01	0	973'800	0.00	810'924.68
420	Ersatzabgaben	0.00	0.00	0	0	0.00	0.00
4200	Ersatzabgaben	0.00	0.00	0	0	0.00	0.00
421	Gebühren für Amtshandlungen	0.00	37'334.90	0	32'200	0.00	38'744.05
4210	Gebühren für Amtshandlungen	0.00	37'334.90	0	32'200	0.00	38'744.05
424	Benützungsgebühren und Dienstleistungen	0.00	632'036.70	0	839'900	0.00	655'442.90
4240	Benützungsgebühren und Dienstleistungen	0.00	632'036.70	0	839'900	0.00	655'442.90
425	Erlös aus Verkäufen	0.00	8'073.50	0	28'700	0.00	26'981.60
4250	Verkäufe	0.00	8'073.50	0	28'700	0.00	26'981.60
426	Rückerstattungen	0.00	109'407.91	0	73'000	0.00	89'756.13
4260	Rückerstattungen und Kostenbeteiligungen Dritter	0.00	109'407.91	0	73'000	0.00	89'756.13
43	Verschiedene Erträge	0.00	287'964.00	0	0	0.00	0.00
430	Verschiedene betriebliche Erträge	0.00	287'964.00	0	0	0.00	0.00
4309	Übriger betrieblicher Ertrag	0.00	287'964.00	0	0	0.00	0.00
44	Finanzertrag	0.00	301'020.47	0	116'900	0.00	122'657.32
440	Zinsertrag	0.00	40'563.22	0	35'700	0.00	39'988.87
4400	Zinsen flüssige Mittel	0.00	35.72	0	200	0.00	153.42
4401	Zinsen Forderungen und Kontokorrente	0.00	18'940.85	0	13'500	0.00	18'611.05
4402	Zinsen kurzfristige Finanzanlagen	0.00	0.00	0	0	0.00	0.00
4407	Zinsen langfristige Finanzanlagen	0.00	635.00	0	500	0.00	560.40
4409	Übrige Zinsen von Finanzvermögen	0.00	20'951.65	0	21'500	0.00	20'664.00

Einwohnergemeinde Gerzensee
EINWOHNERGEMEINDE

Erfolgsrechnung

Sachgruppengliederung	Rechnung 2020		Budget 2020		Rechnung 2019	
	Aufwand	Ertrag	Aufwand	Ertrag	Aufwand	Ertrag
443 Liegenschaftenertrag FV	0.00	41'376.00	0	40'000	0.00	44'474.00
4430 Pacht- und Mietzinse Liegenschaften FV	0.00	41'376.00	0	40'000	0.00	44'474.00
444 Wertberichtigungen Anlagen FV	0.00	181'371.00	0	0	0.00	50.45
4440 Marktwertanpassungen Wertschriften	0.00	15.00	0	0	0.00	50.45
4443 Marktwertanpassungen Liegenschaften	0.00	181'356.00	0	0	0.00	0.00
445 Finanzertrag aus Darlehen und Beteiligungen des VV	0.00	371.00	0	400	0.00	371.00
4451 Erträge aus Beteiligungen VV	0.00	371.00	0	400	0.00	371.00
447 Liegenschaftenertrag VV	0.00	37'339.25	0	40'800	0.00	37'773.00
4470 Pacht- und Mietzinse Liegenschaften VV	0.00	25'089.25	0	25'400	0.00	21'348.00
4472 Vergütung für Benützigungen Liegenschaften VV	0.00	12'250.00	0	15'400	0.00	16'425.00
45 Entnahmen aus Fonds und Spezialfinanzierungen	0.00	70'300.15	0	105'000	0.00	71'310.65
450 Entnahmen aus Fonds und Spezialfinanzierungen im Fremdkapital	0.00	0.00	0	4'000	0.00	-9'562.75
4501 Entnahmen aus Fonds des FK	0.00	0.00	0	0	0.00	-11'815.00
4502 Entnahmen aus Legaten und Stiftungen	0.00	0.00	0	4'000	0.00	2'252.25
451 Entnahmen aus Fonds und Spezialfinanzierungen im Eigenkapital	0.00	70'300.15	0	101'000	0.00	80'873.40
4510 Entnahmen aus Spezialfinanzierungen des EK	0.00	70'300.15	0	101'000	0.00	80'873.40
46 Transferertrag	0.00	1'339'220.90	0	1'454'800	0.00	1'365'346.00
460 Ertragsanteile	0.00	897.90	0	0	0.00	0.00
4600 Anteil an Bundeserträgen	0.00	897.90	0	0	0.00	0.00
461 Entschädigungen von Gemeinwesen	0.00	1'279'714.90	0	1'408'100	0.00	1'295'053.75
4611 Entschädigungen von Kantonen und Konkordaten	0.00	16'184.45	0	15'800	0.00	27'332.35
4612 Entschädigungen von Gemeinden und Gemeindeverbänden	0.00	1'263'530.45	0	1'392'300	0.00	1'267'721.40
462 Finanz- und Lastenausgleich	0.00	11'197.00	0	18'100	0.00	18'155.00

Einwohnergemeinde Gerzensee
EINWOHNERGEMEINDE

Erfolgsrechnung

Sachgruppengliederung		Rechnung 2020		Budget 2020		Rechnung 2019	
		Aufwand	Ertrag	Aufwand	Ertrag	Aufwand	Ertrag
4621	Finanz- und Lastenausgleich von Kantonen und Konkordaten	0.00	11'197.00	0	18'100	0.00	18'155.00
463	Beiträge von Gemeinwesen und Dritten	0.00	46'962.25	0	27'500	0.00	51'107.50
4631	Beiträge von Kantonen und Konkordaten	0.00	46'962.25	0	27'500	0.00	51'107.50
4635	Beiträge von privaten Unternehmungen	0.00	0.00	0	0	0.00	0.00
469	Verschiedener Transferertrag	0.00	448.85	0	1'100	0.00	1'029.75
4690	Übriger Transferertrag	0.00	0.00	0	0	0.00	0.00
4699	Rückverteilungen	0.00	448.85	0	1'100	0.00	1'029.75
48	Ausserordentlicher Ertrag	0.00	1'547.60	0	0	0.00	1'161.60
489	Entnahmen aus dem Eigenkapital	0.00	1'547.60	0	0	0.00	1'161.60
4893	Entnahmen aus Vorfinanzierungen des EK	0.00	0.00	0	0	0.00	0.00
4896	Entnahmen aus Neubewertungsreserven	0.00	1'547.60	0	0	0.00	1'161.60
49	Interne Verrechnungen	0.00	183'034.55	0	171'800	0.00	171'767.65
491	Dienstleistungen	0.00	147'520.00	0	136'700	0.00	143'180.00
4910	Interne Verrechnung von Dienstleistungen	0.00	147'520.00	0	136'700	0.00	143'180.00
492	Pacht, Mieten, Benützungskosten	0.00	28'014.55	0	27'600	0.00	21'087.65
4920	Interne Verrechnung von Pacht, Mieten, Benützungskosten	0.00	28'014.55	0	27'600	0.00	21'087.65
495	Planmässige und ausserplanmässige Abschreibungen	0.00	7'500.00	0	7'500	0.00	7'500.00
4950	Interne Verrechnung von planmässigen und ausserplanmässigen Abschreibungen	0.00	7'500.00	0	7'500	0.00	7'500.00
9	Abschlusskonten	94'812.32	10'344.90	0	241'400	147'543.96	0.00
90	Abschluss Erfolgsrechnung	94'812.32	10'344.90	0	241'400	147'543.96	0.00
900	Abschluss Erfolgsrechnung	88'925.16	0.00	0	184'200	105'062.45	0.00
9000	Ertragsüberschuss	88'925.16	0.00	0	0	105'062.45	0.00
9001	Aufwandüberschuss	0.00	0.00	0	184'200	0.00	0.00

Einwohnergemeinde Gerzensee
EINWOHNERGEMEINDE

Erfolgsrechnung

Sachgruppengliederung		Rechnung 2020		Budget 2020		Rechnung 2019	
		Aufwand	Ertrag	Aufwand	Ertrag	Aufwand	Ertrag
901	Abschluss Spezialfinanzierungen	5'887.16	10'344.90	0	57'200	42'481.51	0.00
9010	Abschluss Spezialfinanzierungen und Fonds im EK, Ertragsüberschuss	5'887.16	0.00	0	0	42'481.51	0.00
9011	Abschluss Spezialfinanzierungen und Fonds im EK, Aufwandüberschuss	0.00	10'344.90	0	57'200	0.00	0.00
	Total Aufwand	6'726'938.13		7'029'000		6'459'102.70	
	Total Ertrag		6'726'938.13		7'029'000		6'459'102.70
	Aufwandüberschuss		0.00		0		0.00
	Ertragsüberschuss	0.00		0		0.00	

12.4 Investitionsrechnung nach Funktionen

Einwohnergemeinde Gerzensee
EINWOHNERGEMEINDE

Investitionsrechnung

Investitionsrechnung nach Funktionen		Rechnung 2020		Budget 2020		Rechnung 2019	
		Ausgaben	Einnahmen	Ausgaben	Einnahmen	Ausgaben	Einnahmen
0	Allgemeine Verwaltung Nettoergebnis					53'339.80	53'339.80
0290	Verwaltungsliegenschaften Nettoergebnis					53'339.80	53'339.80
5040.01	Erwerb STWE Dorfstrasse 14					53'339.80	
2	Bildung Nettoergebnis	49'119.50	49'119.50	90'000	90'000	41'251.00	41'251.00
2170	Schulliegenschaften Nettoergebnis	49'119.50	49'119.50	90'000	90'000		
5040.02	Planungskredit Sanierung Schulanlage	49'119.50					
5040.04	Gebäudesanierung Schulhaus/Mehrzweckgebäude			90'000			
2193	Schulveranstaltungen (Positionen, die nicht einer einzelnen Klasse zugeordnet werden) Nettoergebnis					41'251.00	41'251.00
5060.01	Schule Region Gerzense, Informatikprojekt (1.-3. Teil)					41'251.00	
3	Kultur, Sport und Freizeit, Kirche Nettoergebnis					12'936.00	12'936.00
3120	Denkmalpflege und Heimatschutz Nettoergebnis					12'936.00	12'936.00
6310.01	Kantonsbeiträge						12'936.00
5	Soziale Sicherheit Nettoergebnis					1'000.00	1'000.00
5340	Wohnen im Alter Nettoergebnis					1'000.00	1'000.00
5560.01	Altersitz Neuhaus Aaretal AG, Aktienübertragung					1'000.00	

Einwohnergemeinde Gerzensee
EINWOHNERGEMEINDE

Investitionsrechnung

Investitionsrechnung nach Funktionen

		Rechnung 2020		Budget 2020		Rechnung 2019	
		Ausgaben	Einnahmen	Ausgaben	Einnahmen	Ausgaben	Einnahmen
6	Verkehr und Nachrichtenübermittlung	104'659.00		569'000		104'066.30	
	Nettoergebnis		104'659.00		569'000		104'066.30
6150	Gemeindestrassen	104'659.00		569'000		104'066.30	
	Nettoergebnis		104'659.00		569'000		104'066.30
5010.01	Verkehrssicherheit, Projekte (Anteil Kantonsmassnahmen)			119'000			
5010.11	Schützenfahrstrasse, Belagssanierungen (Wald)					92'867.80	
5010.12	Verbindungsweg ZPP H / ZPP G			20'000			
5010.14	Kehrweg, Sanierung			25'000			
5010.15	Sanierung Sädelstrasse (Bereich Sädelstr. 40-32+33)	104'659.00		105'000			
5010.16	Ersatzneubau Schützenfahrbrücke			275'000			
5010.17	Fussweg Chrummstücki			25'000			
5010.18	Verlängerung Fussweg Belpbergstrasse					11'198.50	
7	Umweltschutz und Raumordnung	59'083.20	19'731.70	1'246'000	400'000	779'091.30	311'048.80
	Nettoergebnis		39'351.50		846'000		468'042.50
7101	Wasserversorgung [Gemeindebetrieb]	14'889.40	19'731.70	898'000	375'000	711'748.00	311'048.80
	Nettoergebnis	4'842.30			523'000		400'699.20
5031.01	Quellsanierung Turmgutquellen, Sanierung Fassungsanlagen			10'000		2'374.70	
5031.05	Ersatz Wasserleitung obere Kirchenzelg	5'717.45				51'120.95	
5031.06	Erneuerung Quellableitung Schüremaad-Turmguet					15'169.90	
5031.07	Steuerung Wasserversorgung; Anpassung Steuerung+Niederspannung	9'171.95		44'000		73'082.45	
5031.08	Erneuerung Quellableitung Vorder Chlapf-Turmguet mit Erneuerung Netzanschlussleitung Turmguet			844'000			
5620.01	Einkauf Wasserversorgung Blattenheid					570'000.00	
6310.02	Kantonsbeiträge		19'731.70		375'000		311'048.80
7201	Abwasserentsorgung [Gemeindebetrieb]	14'349.35		308'000	25'000	24'696.35	
	Nettoergebnis		14'349.35		283'000		24'696.35
5032.05	Thalgut (Pumpe/Leitung)			93'000			
5032.07	Leitungersatz nach GEP 2020			79'000			
5292.01	Kanalfernsehaufnahmen					14'700.00	

Einwohnergemeinde Gerzensee
EINWOHNERGEMEINDE

Investitionsrechnung

Investitionsrechnung nach Funktionen

		Rechnung 2020		Budget 2020		Rechnung 2019	
		Ausgaben	Einnahmen	Ausgaben	Einnahmen	Ausgaben	Einnahmen
5292.02	Zustandserfassung Kanalisationshausanschlüsse			123'000			
5620.01	ARA Region Münsingen (Inv.beiträge)	14'349.35		13'000		9'996.35	
6310.01	Kantonsbeiträge (Zustandserfassung Kanalisationshausanschlüsse)				25'000		
7710	Friedhof und Bestattung allgemein					901.95	
	Nettoergebnis						901.95
5030.03	Friedhof; Anpassungen unterer Friedhof (Gehweg inkl. Verbindungsweg und Zugang Kirchengelände)					901.95	
7900	Raumordnung allgemein	29'844.45		40'000		41'745.00	
	Nettoergebnis		29'844.45		40'000		41'745.00
5290.01	Ortsplanungsrevision	29'844.45		40'000		41'745.00	
9	Finanzen und Steuern	19'731.70	212'861.70	400'000	1'905'000	323'984.80	978'748.40
	Nettoergebnis	193'130.00		1'505'000		654'763.60	
9990	Abschluss	19'731.70	212'861.70	400'000	1'905'000	323'984.80	978'748.40
	Nettoergebnis	193'130.00		1'505'000		654'763.60	
5900.01	Passivierte Einnahmen					12'936.00	
5900.10	Passivierte Einnahmen SF Wasserversorgung	19'731.70		375'000		311'048.80	
5900.20	Passivierte Einnahmen SF Abwasserbeseitigung			25'000			
6900.01	Aktivierete Ausgaben		183'622.95		699'000		242'304.05
6900.10	Aktivierete Ausgaben SF Wasserversorgung		14'889.40		898'000		711'748.00
6900.20	Aktivierete Ausgaben SF Abwasserbeseitigung		14'349.35		308'000		24'696.35
	Total Investitionsausgaben	232'593.40		2'305'000		1'302'733.20	
	Total Investitionseinnahmen		232'593.40		2'305'000		1'302'733.20
	Nettoinvestition						
	Überschuss Investitionsrechnung						

12.5 Investitionsrechnung nach Sachgruppen

Einwohnergemeinde Gerzensee
EINWOHNERGEMEINDE

Investitionsrechnung

Sachgruppengliederung		Rechnung 2020		Budget 2020		Rechnung 2019	
		Ausgaben	Einnahmen	Ausgaben	Einnahmen	Ausgaben	Einnahmen
5	Investitionsausgaben	232'593.40		2'305'000		1'302'733.20	
50	Sachanlagen	168'667.90		1'729'000		341'307.05	
501	Strassen / Verkehrswege	104'659.00		569'000		104'066.30	
5010	Strassen / Verkehrswege	104'659.00		569'000		104'066.30	
503	Übriger Tiefbau	14'889.40		1'070'000		142'649.95	
5030	Übrige Tiefbauten allgemein					901.95	
5031	Tiefbauten Wasserversorgung	14'889.40		898'000		141'748.00	
5032	Tiefbauten Abwasserbeseitigung			172'000			
504	Hochbauten	49'119.50		90'000		53'339.80	
5040	Hochbauten	49'119.50		90'000		53'339.80	
506	Mobilien					41'251.00	
5060	Mobilien					41'251.00	
52	Immaterielle Anlagen	29'844.45		163'000		56'445.00	
529	Übrige immaterielle Anlagen	29'844.45		163'000		56'445.00	
5290	Übrige immaterielle Anlagen	29'844.45		40'000		41'745.00	
5292	Abwasserentsorgung			123'000		14'700.00	
55	Beteiligungen und Grundkapitalien					1'000.00	
556	Private Organisationen ohne Erwerbszweck					1'000.00	
5560	Beteiligungen an privaten Organisationen ohne Erwerbszweck					1'000.00	
56	Eigene Investitionsbeiträge	14'349.35		13'000		579'996.35	
562	Gemeinden und Gemeindeverbände	14'349.35		13'000		579'996.35	
5620	Investitionsbeiträge an Gemeinden und Gemeindeverbände	14'349.35		13'000		579'996.35	
59	Übertrag an Bilanz	19'731.70		400'000		323'984.80	

Einwohnergemeinde Gerzensee
EINWOHNERGEMEINDE

Investitionsrechnung

Sachgruppengliederung		Rechnung 2020		Budget 2020		Rechnung 2019	
		Ausgaben	Einnahmen	Ausgaben	Einnahmen	Ausgaben	Einnahmen
590	Passivierungen	19'731.70		400'000		323'984.80	
5900	Passivierte Einnahmen	19'731.70		400'000		323'984.80	
6	Investitionseinnahmen		232'593.40		2'305'000		1'302'733.20
63	Investitionsbeiträge für eigene Rechnung		19'731.70		400'000		323'984.80
631	Kantone und Konkordate		19'731.70		400'000		323'984.80
6310	Investitionsbeiträge von Kantonen und Konkordaten		19'731.70		400'000		323'984.80
69	Übertrag an Bilanz		212'861.70		1'905'000		978'748.40
690	Aktivierungen		212'861.70		1'905'000		978'748.40
6900	Aktivierte Ausgaben		212'861.70		1'905'000		978'748.40
	Total Investitionsausgaben	232'593.40		2'305'000		1'302'733.20	
	Total Investitionseinnahmen		232'593.40		2'305'000		1'302'733.20
	Nettoinvestition						
	Überschuss Investitionsrechnung						